


Ministero delle Infrastrutture e della Mobilità Sostenibili

**Direzione Generale per la Motorizzazione per i servizi ai cittadini e alle imprese in
materia di trasporti e navigazione
Centro Elaborazione Dati
Gestione del Patrimonio Informativo**

ESITI ESAMI 2021



Statistica delle attività svolte nel 2021 per
il conseguimento delle patenti di guida

PRESENTAZIONE

Con la presente pubblicazione si espongono i risultati delle elaborazioni statistiche riguardanti l'attività svolta dagli Uffici Periferici del Dipartimento per i Trasporti Terrestri nel 2021, per il conseguimento delle patenti di guida.

Come per gli anni precedenti, l'attenzione è stata rivolta specificamente alle prove d'esame che sono state suddivise in base alle modalità di presentazione delle domande (privatisti, autoscuole), alle diverse categorie di patente (A-B-C-D-E-Speciali) al tipo di esame (teoria, guida), agli esiti degli esami (idonei, respinti) e al sesso dei candidati. Da gennaio 2013, i Certificati di Idoneità alla Guida per ciclomotori (C.I.G.) sono stati equiparati a vere e proprie patenti dando luogo alla categoria AM. I relativi esami sono conteggiati negli schemi e nei grafici relativi alle patenti di guida.

Le tabelle della presente pubblicazione forniscono, come di consueto, i dati secondo aggregazioni provinciali e regionali, con ulteriori riepiloghi parziali (Italia Settentrionale, Centrale, Meridionale, Insulare) e complessivi (valore nazionale), unendo al dato assoluto il corrispondente valore percentuale.

Si è inoltre provveduto ad aggiornare le statistiche storiche al Capitolo VI con gli esiti esami del 2021, nell'intento di fornire un valido strumento di comparazione che permetta di seguire l'evoluzione dei dati a partire dal 2001.

Al fine di facilitare la consultazione dei dati, sono stati prodotti grafici di chiara ed immediata lettura, dai quali possono essere tratte interessanti considerazioni sintetiche.

In particolare, nell'appendice, gli ultimi due grafici ripartiscono le patenti emesse per fasce d'età ed in base alla nazionalità dei patentati.

AVVERTENZE

Nella presente edizione non vengono formulati commenti sui dati raccolti, ritenendo sufficienti le elaborazioni eseguite.

Per quanto attiene alle ripartizioni territoriali, sembra utile precisare che esse sono state definite secondo le seguenti aggregazioni:

ITALIA SETTENTRIONALE: Piemonte, Val D'Aosta, Lombardia, Trentino A.A, Friuli V.G., Veneto, Liguria, Emilia Romagna.

ITALIA CENTRALE : Marche, Umbria, Toscana, Abruzzo, Molise, Lazio

ITALIA MERIDIONALE : Campania, Basilicata, Puglia, Calabria.

ITALIA INSULARE: Sicilia, Sardegna.

INDICE

Capitolo I - Andamento complessivo delle prove d'esame -

Grafico delle prove d'esame distinto in base alle modalità di presentazione delle domande	pag. 3
Tabella riassuntiva delle prove d'esame complessivamente eseguite distinta tra privatisti ed autoscuole.....	pag. 4
Tabella riassuntiva delle prove d'esame complessivamente eseguite distinta tra prove di teoria e di guida	pag. 7
Tabella riassuntiva delle prove d'esame complessivamente eseguite distinta tra idonei e respinti	pag.10
Grafico delle prove d'esame distinto tra idonei e respinti	pag.13
Grafico delle prove d'esame distinto tra uomini e donne e suddiviso tra categorie inferiori (A-AM-AS-B-BE-BS) ed altre categorie.....	pag.14

Capitolo II -Esami di teoria -

Grafico degli esiti degli esami di teoria distinto tra idonei e respinti	pag.16
Tabella esiti degli esami di teoria distinta tra idonei e respinti.....	pag.17
Tabella esiti degli esami di teoria distinti tra privatisti ed autoscuole.....	pag.20
Tabella esiti degli esami di teoria di candidati di sesso maschile distinta tra categorie inferiori (A-AM-AS-B-BE-BS) ed altre categorie.....	pag.23
Tabella esiti degli esami di teoria di candidati di sesso femminile distinta tra categorie inferiori ed altre categorie.....	pag.26

Capitolo III - Esami di guida -

Grafico esiti degli esami di guida distinto tra idonei e respinti	pag.30
Tabella esiti esami di guida distinta tra idonei e respinti	pag.31
Tabella esiti degli esami di guida distinta tra privatisti ed autoscuole	pag.34
Tabella esiti degli esami di guida di candidati di sesso maschile distinta tra categorie inferiori (A-AM-AS-B-BE-BS) ed altre categorie.....	pag.37
Tabella esiti degli esami di guida di candidati di sesso femminile distinta tra categorie inferiori (A-AM-AS-B-BE-BS) ed altre categorie	pag.40

Capitolo IV - Riepilogo patenti -

Tabella esiti esami patenti AM distinta tra teoria e guida (Idonei e respinti)	pag.44
Tabella esiti esami patenti A e B distinta tra teoria e guida (Idonei e respinti)	pag.47
Tabella esiti esami patente C distinta tra teoria e guida (Idonei e respinti)	pag.49
Tabella esiti esami patente D distinta tra teoria e guida (Idonei e respinti)	pag.52
Tabella esiti esami patenti E (BE-CE-DE) distinta tra teoria e guida (Idonei e respinti)	pag.55
Tabella esiti esami patenti speciali distinta tra teoria e guida (Idonei e respinti)	pag.58

Capitolo V - Statistiche Storiche -

Grafico delle prove d'esame (teoria+guida) dal 2001.....	pag.62
Grafico prove d'esame patenti "A" dal 2001.....	pag.63
Grafico prove d'esame patenti "B" dal 2001.....	pag.64
Grafico prove d'esame patenti "C" dal 2001.....	pag.65
Grafico prove d'esame patenti "D" dal 2001.....	pag.66
Grafico prove d'esame patenti "E" dal 2001.....	pag.67
Grafico prove d'esame patenti "Speciali" dal 2001.....	pag.68
Grafico esiti esami di teoria dal 2001.....	pag.69
Grafico esiti esami di guida dal 2001.....	pag.70
Grafico prove d'esame dal 2001 distinto tra Privatisti ed autoscuole	pag.71
Grafico esiti esami di patenti inferiori (A-AM-AS-B-BE-BS) di candidati di sesso maschile dal 2001.....	pag.72
Grafico esiti esami di patenti inferiori (A-AM-AS-B-BE-BS) di candidati di sesso femminile dal 2001.....	pag.73

APPENDICE

Tabella attività autoscuole	pag.75
Grafico patenti emesse complessivamente per titolari nati all'estero	pag.78
Grafico patenti emesse complessivamente distinte per fasce di età	pag.79

DIPARTIMENTO PER LA MOBILITA' SOSTENIBILE

**Direzione generale per la motorizzazione per i servizi ai cittadini ed alle
imprese in materia di trasporti e navigazione**

A cura di:

A. Brasiello

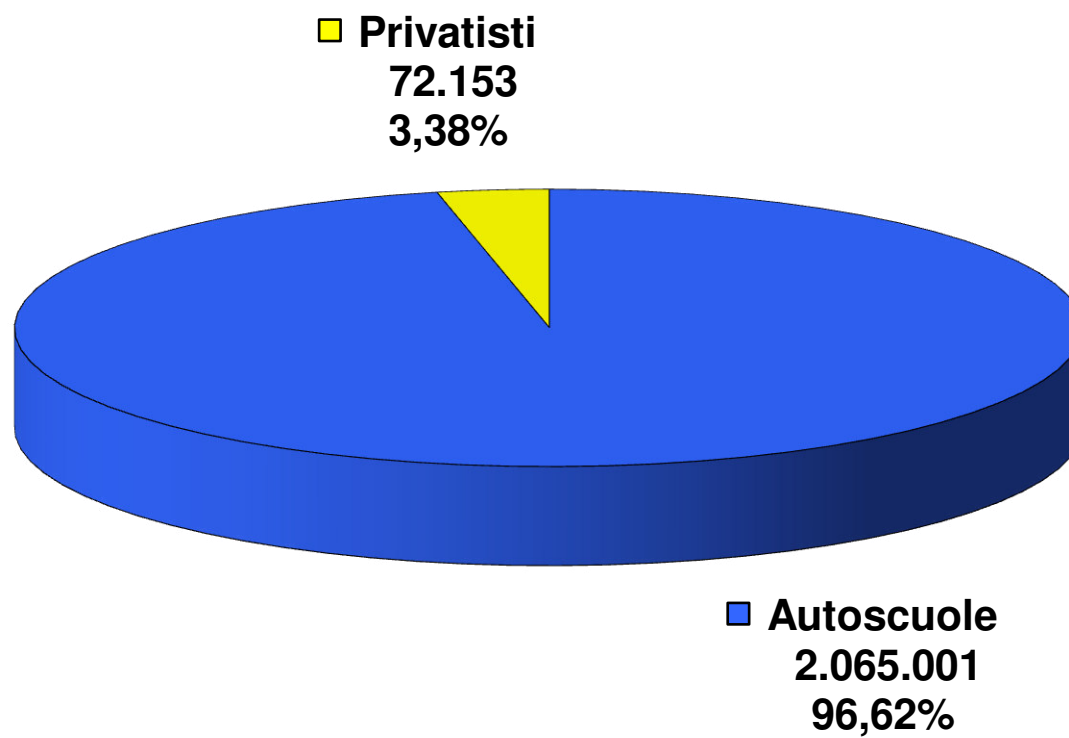
C. Carbonetti

C. Crescenzi

CAPITOLO I

**ANDAMENTO COMPLESSIVO
DELLE PROVE D'ESAME**

Prove d'esame 2021



PROVE D'ESAME

	TOTALE	PRIVATISTI		AUTOSCUOLE	
	N.	N.	%	N.	%
AOSTA	5.100	677	13,27	4.423	86,73
VALLE D'AOSTA	5.100	677	13,27	4.423	86,73
ALESSANDRIA	12.898	424	3,29	12.474	96,71
ASTI	7.295	180	2,47	7.115	97,53
BIELLA	6.516	295	4,53	6.221	95,47
CUNEO	21.859	610	2,79	21.249	97,21
NOVARA	11.683	155	1,33	11.528	98,67
TORINO	63.587	1.741	2,74	61.846	97,26
VERBANIA	7.534	286	3,80	7.248	96,20
VERCELLI	6.425	73	1,14	6.352	98,86
PIEMONTE	137.797	3.764	2,73	134.033	97,27
BERGAMO	42.162	602	1,43	41.560	98,57
BRESCIA	49.125	770	1,57	48.355	98,43
COMO	18.186	728	4,00	17.458	96,00
CREMONA	12.533	306	2,44	12.227	97,56
LECCO	11.386	591	5,19	10.795	94,81
LODI	7.336	440	6,00	6.896	94,00
MILANO	114.890	3.787	3,30	111.103	96,70
MANTOVA	11.772	358	3,04	11.414	96,96
PAVIA	15.365	1.086	7,07	14.279	92,93
SONDRIO	7.576	223	2,94	7.353	97,06
VARESE	27.370	589	2,15	26.781	97,85
LOMBARDIA	317.701	9.480	2,98	308.221	97,02
BOLZANO	22.560	1.564	6,93	20.996	93,07
TRENTO	25.061	1.028	4,10	24.033	95,90
TRENTINO A.A.	47.621	2.592	5,44	45.029	94,56
BELLUNO	8.017	597	7,45	7.420	92,55
PADOVA	27.796	425	1,53	27.371	98,47
ROVIGO	9.932	223	2,25	9.709	97,75
TREVISO	30.475	316	1,04	30.159	98,96
VENEZIA	27.949	495	1,77	27.454	98,23
VICENZA	30.474	193	0,63	30.281	99,37
VERONA	33.843	296	0,87	33.547	99,13
VENETO	168.486	2.545	1,51	165.941	98,49
GORIZIA	4.542	356	7,84	4.186	92,16
PORDENONE	9.752	392	4,02	9.360	95,98
TRIESTE	7.970	587	7,37	7.383	92,63
UDINE	17.408	392	2,25	17.016	97,75
FRIULI V.G.	39.672	1.727	4,35	37.945	95,65
GENOVA	30.590	2.244	7,34	28.346	92,66
IMPERIA	8.920	641	7,19	8.279	92,81
LA SPEZIA	8.115	568	7,00	7.547	93,00
SAVONA	11.941	1.200	10,05	10.741	89,95
LIGURIA	59.566	4.653	7,81	54.913	92,19
BOLOGNA	31.232	191	0,61	31.041	99,39
FERRARA	10.612	251	2,37	10.361	97,63
FORLI	13.169	235	1,78	12.934	98,22
MODENA	21.927	185	0,84	21.742	99,16
PIACENZA	8.851	117	1,32	8.734	98,68
PARMA	13.721	167	1,22	13.554	98,78
RAVENNA	11.967	227	1,90	11.740	98,10
REGGIO EMILIA	15.227	141	0,93	15.086	99,07
RIMINI	13.902	273	1,96	13.629	98,04
EMILIA ROMAGNA	140.608	1.787	1,27	138.821	98,73
ITALIA SETT.	916.551	27.225	2,97	889.326	97,03

PROVE D'ESAME

	TOTALE	PRIVATISTI		AUTOSCUOLE	
	N.	N.	%	N.	%
AREZZO	13.160	474	3,60	12.686	96,40
FIRENZE	42.837	797	1,86	40.050	93,49
GROSSETO	8.733	753	8,62	7.980	91,38
LIVORNO	13.580	1.557	11,47	12.023	88,53
LUCCA	15.396	691	4,49	14.705	95,51
MASSA CARRARA	8.039	299	3,72	7.740	96,28
PISA	18.086	438	2,42	17.648	97,58
PISTOIA	9.735	587	6,03	9.148	93,97
SIENA	11.424	981	8,59	10.443	91,41
TOSCANA	139.000	6.577	4,73	132.423	95,27
ANCONA	19.001	879	4,63	18.122	95,37
ASCOLI PICENO	15.434	1.214	7,87	14.220	92,13
MACERATA	12.122	614	5,07	11.508	94,93
PESARO	16.006	443	2,77	15.563	97,23
MARCHE	62.563	3.150	5,03	59.413	94,97
PERUGIA	26.790	1.060	3,96	25.730	96,04
TERNI	8.305	317	3,82	7.988	96,18
UMBRIA	35.095	1.377	3,92	33.718	96,08
FROSINONE	15.955	465	2,91	15.490	97,09
LATINA	24.444	641	2,62	23.803	97,38
RIETI	5.634	392	6,96	5.242	93,04
ROMA	153.519	3.871	2,52	149.648	97,48
VITERBO	13.148	1.733	13,18	11.415	86,82
LAZIO	212.700	7.102	3,34	205.598	96,66
L'AQUILA	9.958	276	2,77	9.682	97,23
CHIETI	13.698	490	3,58	13.208	96,42
PESCARA	12.374	939	7,59	11.435	92,41
TERAMO	9.510	626	6,58	8.884	93,42
ABRUZZO	45.540	2.331	5,12	43.209	94,88
CAMPOBASSO	8.567	641	7,48	7.926	92,52
ISERNIA	3.780	70	1,85	3.710	98,15
MOLISE	12.347	711	5,76	11.636	94,24
ITALIA CENTRALE	507.245	21.248	4,19	485.997	95,81
AVELLINO	13.728	537	3,91	13.191	96,09
BENEVENTO	10.274	377	3,67	9.897	96,33
CASERTA	35.606	442	1,24	35.164	98,76
NAPOLI	129.028	1.585	1,23	127.443	98,77
SALERNO	41.134	637	1,55	40.497	98,45
CAMPANIA	229.770	3.578	1,56	226.192	98,44
MATERA	8.905	168	1,89	8.737	98,11
POTENZA	12.600	701	5,56	11.899	94,44
BASILICATA	21.505	869	4,04	20.636	95,96
BARI	52.883	1.492	2,82	51.391	97,18
BRINDISI	14.326	893	6,23	13.433	93,77
FOGGIA	24.581	216	0,88	24.365	99,12
LECCE	30.215	1.896	6,28	28.319	93,72
TARANTO	15.881	967	6,09	14.914	93,91
PUGLIA	137.886	5.464	3,96	132.422	96,04
COSENZA	24.700	277	1,12	24.423	98,88
CATANZARO	12.362	713	5,77	11.649	94,23
CROTONE	6.846	182	2,66	6.664	97,34
REGGIO CALABRIA	20.979	542	2,58	20.437	97,42
VIBO VALENTIA	6.259	607	9,70	5.652	90,30
CALABRIA	71.146	2.321	3,26	68.825	96,74
ITALIA MERID.	460.307	12.232	2,66	448.075	97,34

PROVE D'ESAME

	<i>TOTALE</i>	<i>PRIVATISTI</i>		<i>AUTOSCUOLE</i>	
	<i>N.</i>	<i>N.</i>	<i>%</i>	<i>N.</i>	<i>%</i>
<i>AGRIGENTO</i>	20.095	1.240	6,17	18.855	93,83
<i>CALTANISSETTA</i>	12.707	866	6,82	11.841	93,18
<i>CATANIA</i>	43.708	1.342	3,07	42.366	96,93
<i>ENNA</i>	7.000	206	2,94	6.794	97,06
<i>MESSINA</i>	21.969	726	3,30	21.243	96,70
<i>PALERMO</i>	44.680	2.251	5,04	42.429	94,96
<i>RAGUSA</i>	15.795	85	0,54	15.710	99,46
<i>SIRACUSA</i>	15.298	1.181	7,72	14.117	92,28
<i>TRAPANI</i>	18.588	1.355	7,29	17.233	92,71
SICILIA	199.840	9.252	4,63	190.588	95,37
<i>CAGLIARI</i>	25.221	1.064	4,22	24.157	95,78
<i>NUORO</i>	7.270	167	2,30	7.103	97,70
<i>ORISTANO</i>	4.815	139	2,89	4.676	97,11
<i>SASSARI</i>	15.905	826	5,19	15.079	94,81
SARDEGNA	53.211	2.196	4,13	51.015	95,87
ITALIA INSULARE	253.051	11.448	4,52	241.603	95,48
NAZIONALE	2.137.154	72.153	3,38	2.065.001	96,62

PROVE D'ESAME

	TOTALE N.	PROVE DI TEORIA		PROVE DI GUIDA	
		N.	%	N.	%
AOSTA	5.100	2.408	47,22	2.692	52,78
VALLE D'AOSTA	5.100	2.408	47,22	2.692	52,78
ALESSANDRIA	12.898	6.150	47,68	6.748	52,32
ASTI	7.295	3.461	47,44	3.834	52,56
BIELLA	6.516	3.017	46,30	3.499	53,70
CUNEO	21.859	10.439	47,76	11.420	52,24
NOVARA	11.683	5.726	49,01	5.957	50,99
TORINO	63.587	31.197	49,06	32.390	50,94
VERBANIA	7.534	3.756	49,85	3.778	50,15
VERCELLI	6.425	2.976	46,32	3.449	53,68
PIEMONTE	137.797	66.722	48,42	71.075	51,58
BERGAMO	42.162	20.989	49,78	21.173	50,22
BRESCIA	49.125	22.971	46,76	26.154	53,24
COMO	18.186	9.173	50,44	9.013	49,56
CREMONA	12.533	6.102	48,69	6.431	51,31
LECCO	11.386	5.203	45,70	6.183	54,30
LODI	7.336	3.619	49,33	3.717	50,67
MILANO	114.890	56.033	48,77	58.857	51,23
MANTOVA	11.772	5.646	47,96	6.126	52,04
PAVIA	15.365	7.557	49,18	7.808	50,82
SONDRIO	7.576	3.382	44,64	4.194	55,36
VARESE	27.370	13.556	49,53	13.814	50,47
LOMBARDIA	317.701	154.231	48,55	163.470	51,45
BOLZANO	22.560	10.730	47,56	11.830	52,44
TRENTO	25.061	11.774	46,98	13.287	53,02
TRENTINO A.A.	47.621	22.504	47,26	25.117	52,74
BELLUNO	8.017	3.875	48,33	4.142	51,67
PADOVA	27.796	13.355	48,05	14.441	51,95
ROVIGO	9.932	4.692	47,24	5.240	52,76
TREVISO	30.475	15.138	49,67	15.337	50,33
VENEZIA	27.949	13.678	48,94	14.271	51,06
VICENZA	30.474	14.900	48,89	15.574	51,11
VERONA	33.843	16.212	47,90	17.631	52,10
VENETO	168.486	81.850	48,58	86.636	51,42
GORIZIA	4.542	2.205	48,55	2.337	51,45
PORDENONE	9.752	4.528	46,43	5.224	53,57
TRIESTE	7.970	3.700	46,42	4.270	53,58
UDINE	17.408	8.065	46,33	9.343	53,67
FRIULI V.G.	39.672	18.498	46,63	21.174	53,37
GENOVA	30.590	13.365	43,69	17.225	56,31
IMPERIA	8.920	4.124	46,23	4.796	53,77
LA SPEZIA	8.115	3.925	48,37	4.190	51,63
SAVONA	11.941	6.012	50,35	5.929	49,65
LIGURIA	59.566	27.426	46,04	32.140	53,96
BOLOGNA	31.232	14.723	47,14	16.509	52,86
FERRARA	10.612	5.006	47,17	5.606	52,83
FORLI	13.169	6.400	48,60	6.769	51,40
MODENA	21.927	11.196	51,06	10.731	48,94
PIACENZA	8.851	4.600	51,97	4.251	48,03
PARMA	13.721	6.563	47,83	7.158	52,17
RAVENNA	11.967	5.619	46,95	6.348	53,05
REGGIO EMILIA	15.227	7.318	48,06	7.909	51,94
RIMINI	13.902	6.492	46,70	7.410	53,30
EMILIA ROMAGNA	140.608	67.917	48,30	72.691	51,70
ITALIA SETT.	916.551	441.556	48,18	474.995	51,82

PROVE D'ESAME

	TOTALE N.	PROVE DI TEORIA		PROVE DI GUIDA	
		N.	%	N.	%
AREZZO	13.160	6.923	52,61	6.237	47,39
FIRENZE	40.847	18.603	45,54	22.244	54,46
GROSSETO	8.733	4.356	49,88	4.377	50,12
LIVORNO	13.580	6.537	48,14	7.043	51,86
LUCCA	15.396	7.621	49,50	7.775	50,50
MASSA CARRARA	8.039	3.863	48,05	4.176	51,95
PISA	18.086	8.650	47,83	9.436	52,17
PISTOIA	9.735	4.814	49,45	4.921	50,55
SIENA	11.424	5.828	51,02	5.596	48,98
TOSCANA	139.000	67.195	48,34	71.805	51,66
ANCONA	19.001	9.382	49,38	9.619	50,62
ASCOLI PICENO	15.434	7.475	48,43	7.959	51,57
MACERATA	12.122	6.294	51,92	5.828	48,08
PESARO	16.006	7.679	47,98	8.327	52,02
MARCHE	62.563	30.830	49,28	31.733	50,72
PERUGIA	26.790	13.825	51,61	12.965	48,39
TERNI	8.305	3.878	46,69	4.427	53,31
UMBRIA	35.095	17.703	50,44	17.392	49,56
FROSINONE	15.955	7.978	50,00	7.977	50,00
LATINA	24.444	11.834	48,41	12.610	51,59
RIETI	5.634	2.845	50,50	2.789	49,50
ROMA	153.519	82.056	53,45	71.463	46,55
VITERBO	13.148	6.719	51,10	6.429	48,90
LAZIO	212.700	111.432	52,39	101.268	47,61
L'AQUILA	9.958	5.065	50,86	4.893	49,14
CHIETI	13.698	6.498	47,44	7.200	52,56
PESCARA	12.374	6.149	49,69	6.225	50,31
TERAMO	9.510	4.796	50,43	4.714	49,57
ABRUZZO	45.540	22.508	49,42	23.032	50,58
CAMPOBASSO	8.567	4.257	49,69	4.310	50,31
ISERNIA	3.780	1.923	50,87	1.857	49,13
MOLISE	12.347	6.180	50,05	6.167	49,95
ITALIA CENTRALE	507.245	255.848	50,44	251.397	49,56
AVELLINO	13.728	6.766	49,29	6.962	50,71
BENEVENTO	10.274	4.823	46,94	5.451	53,06
CASERTA	35.606	16.843	47,30	18.763	52,70
NAPOLI	129.028	60.694	47,04	68.334	52,96
SALERNO	41.134	19.111	46,46	22.023	53,54
CAMPANIA	229.770	108.237	47,11	121.533	52,89
MATERA	8.905	4.479	50,30	4.426	49,70
POTENZA	12.600	6.297	49,98	6.303	50,02
BASILICATA	21.505	10.776	50,11	10.729	49,89
BARI	52.883	26.204	49,55	26.679	50,45
BRINDISI	14.326	7.086	49,46	7.240	50,54
FOGGIA	24.581	12.110	49,27	12.471	50,73
LECCE	30.215	15.193	50,28	15.022	49,72
TARANTO	15.881	7.697	48,47	8.184	51,53
PUGLIA	137.886	68.290	49,53	69.596	50,47
COSENZA	24.700	12.362	50,05	12.338	49,95
CATANZARO	12.362	5.905	47,77	6.457	52,23
CROTONE	6.846	3.560	52,00	3.286	48,00
REGGIO CALABRIA	20.979	10.132	48,30	10.847	51,70
VIBO VALENTIA	6.259	3.281	52,42	2.978	47,58
CALABRIA	71.146	35.240	49,53	35.906	50,47
ITALIA MERID.	460.307	222.543	48,35	237.764	51,65

PROVE D'ESAME

	<i>TOTALE</i>	<i>PROVE DI TEORIA</i>		<i>PROVE DI GUIDA</i>	
	<i>N.</i>	<i>N.</i>	<i>%</i>	<i>N.</i>	<i>%</i>
<i>AGRIGENTO</i>	20.095	9.947	49,50	10.148	50,50
<i>CALTANISSETTA</i>	12.707	6.288	49,48	6.419	50,52
<i>CATANIA</i>	43.708	20.596	47,12	23.112	52,88
<i>ENNA</i>	7.000	3.702	52,89	3.298	47,11
<i>MESSINA</i>	21.969	10.531	47,94	11.438	52,06
<i>PALERMO</i>	44.680	21.349	47,78	23.331	52,22
<i>RAGUSA</i>	15.795	7.529	47,67	8.266	52,33
<i>SIRACUSA</i>	15.298	7.359	48,10	7.939	51,90
<i>TRAPANI</i>	18.588	8.843	47,57	9.745	52,43
SICILIA	199.840	96.144	48,11	103.696	51,89
<i>CAGLIARI</i>	25.221	12.018	47,65	13.203	52,35
<i>NUORO</i>	7.270	3.602	49,55	3.668	50,45
<i>ORISTANO</i>	4.815	2.328	48,35	2.487	51,65
<i>SASSARI</i>	15.905	7.721	48,54	8.184	51,46
SARDEGNA	53.211	25.669	48,24	27.542	51,76
ITALIA INSULARE	253.051	121.813	48,14	131.238	51,86
NAZIONALE	2.137.154	1.041.760	48,75	1.095.394	51,25

PROVE D'ESAME

	TOTALE N.	TOTALE IDONEI N.	%	TOTALE RESPINTI N.	%
AOSTA	5.100	3.923	76,92	1.177	23,08
VALLE D'AOSTA	5.100	3.923	76,92	1.177	23,08
ALESSANDRIA	12.898	10.257	79,52	2.641	20,48
ASTI	7.295	5.813	79,68	1.482	20,32
BIELLA	6.516	4.986	76,52	1.530	23,48
CUNEO	21.859	17.836	81,60	4.023	18,40
NOVARA	11.683	9.283	79,46	2.400	20,54
TORINO	63.587	50.915	80,07	12.672	19,93
VERBANIA	7.534	6.133	81,40	1.401	18,60
VERCELLI	6.425	5.410	84,20	1.015	15,80
PIEMONTE	137.797	110.633	80,29	27.164	19,71
BERGAMO	42.162	33.692	79,91	8.470	20,09
BRESCIA	49.125	39.315	80,03	9.810	19,97
COMO	18.186	13.700	75,33	4.486	24,67
CREMONA	12.533	10.347	82,56	2.186	17,44
LECCO	11.386	8.936	78,48	2.450	21,52
LODI	7.336	5.592	76,23	1.744	23,77
MILANO	114.890	88.453	76,99	26.437	23,01
MANTOVA	11.772	8.730	74,16	3.042	25,84
PAVIA	15.365	12.711	82,73	2.654	17,27
SONDRIO	7.576	6.315	83,36	1.261	16,64
VARESE	27.370	22.071	80,64	5.299	19,36
LOMBARDIA	317.701	249.862	78,65	67.839	21,35
BOLZANO	22.560	16.714	74,09	5.846	25,91
TRENTO	25.061	17.507	69,86	7.554	30,14
TRENTINO A.A.	47.621	34.221	71,86	13.400	28,14
BELLUNO	8.017	5.566	69,43	2.451	30,57
PADOVA	27.796	22.496	80,93	5.300	19,07
ROVIGO	9.932	7.436	74,87	2.496	25,13
TREVISO	30.475	24.744	81,19	5.731	18,81
VENEZIA	27.949	21.627	77,38	6.322	22,62
VICENZA	30.474	25.602	84,01	4.872	15,99
VERONA	33.843	24.498	72,39	9.345	27,61
VENETO	168.486	131.969	78,33	36.517	21,67
GORIZIA	4.542	3.407	75,01	1.135	24,99
PORDENONE	9.752	8.026	82,30	1.726	17,70
TRIESTE	7.970	5.835	73,21	2.135	26,79
UDINE	17.408	13.263	76,19	4.145	23,81
FRIULI V.G.	39.672	30.531	76,96	9.141	23,04
GENOVA	30.590	22.964	75,07	7.626	24,93
IMPERIA	8.920	6.693	75,03	2.227	24,97
LA SPEZIA	8.115	6.181	76,17	1.934	23,83
SAVONA	11.941	8.591	71,95	3.350	28,05
LIGURIA	59.566	44.429	74,59	15.137	25,41
BOLOGNA	31.232	24.671	78,99	6.561	21,01
FERRARA	10.612	8.227	77,53	2.385	22,47
FORLI	13.169	9.903	75,20	3.266	24,80
MODENA	21.927	17.564	80,10	4.363	19,90
PIACENZA	8.851	6.846	77,35	2.005	22,65
PARMA	13.721	11.288	82,27	2.433	17,73
RAVENNA	11.967	8.560	71,53	3.407	28,47
REGGIO EMILIA	15.227	12.346	81,08	2.881	18,92
RIMINI	13.902	11.482	82,59	2.420	17,41
EMILIA ROMAGNA	140.608	110.887	78,86	29.721	21,14
ITALIA SETT.	916.551	716.455	78,17	200.096	21,83

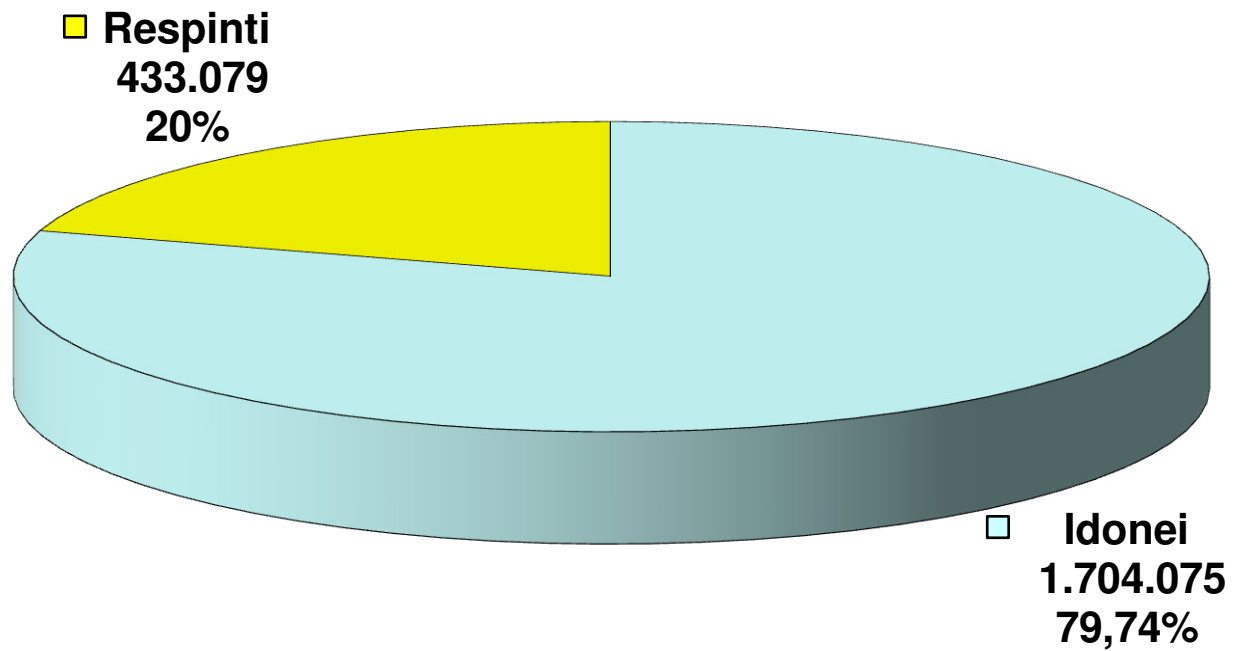
PROVE D'ESAME

	TOTALE N.	TOTALE IDONEI N.	%	TOTALE RESPINTI N.	%
AREZZO	13.160	10.641	80,86	2.519	19,14
FIRENZE	40.847	31.857	77,99	8.990	22,01
GROSSETO	8.733	6.550	75,00	2.183	25,00
LIVORNO	13.580	10.403	76,61	3.177	23,39
LUCCA	15.396	12.195	79,21	3.201	20,79
MASSA CARRARA	8.039	5.905	73,45	2.134	26,55
PISA	18.086	15.101	83,50	2.985	16,50
PISTOIA	9.735	7.074	72,67	2.661	27,33
SIENA	11.424	9.064	79,34	2.360	20,66
TOSCANA	139.000	108.790	78,27	30.210	21,73
ANCONA	19.001	15.497	81,56	3.504	18,44
ASCOLI PICENO	15.434	11.863	76,86	3.571	23,14
MACERATA	12.122	9.549	78,77	2.573	21,23
PESARO	16.006	12.936	80,82	3.070	19,18
MARCHE	62.563	49.845	79,67	12.718	20,33
PERUGIA	26.790	21.358	79,72	5.432	20,28
TERNI	8.305	6.354	76,51	1.951	23,49
UMBRIA	35.095	27.712	78,96	7.383	21,04
FROSINONE	15.955	12.428	77,89	3.527	22,11
LATINA	24.444	19.333	79,09	5.111	20,91
RIETI	5.634	4.130	73,30	1.504	26,70
ROMA	153.519	114.179	74,37	39.340	25,63
VITERBO	13.148	9.887	75,20	3.261	24,80
LAZIO	212.700	159.957	75,20	52.743	24,80
L'AQUILA	9.958	7.825	78,58	2.133	21,42
CHIETI	13.698	11.366	82,98	2.332	17,02
PESCARA	12.374	9.718	78,54	2.656	21,46
TERAMO	9.510	7.301	76,77	2.209	23,23
ABRUZZO	45.540	36.210	79,51	9.330	20,49
CAMPOBASSO	8.567	6.885	80,37	1.682	19,63
ISERNIA	3.780	3.090	81,75	690	18,25
MOLISE	12.347	9.975	80,79	2.372	19,21
ITALIA CENTRALE	507.245	392.489	77,38	114.756	22,62
AVELLINO	13.728	11.314	82,42	2.414	17,58
BENEVENTO	10.274	8.787	85,53	1.487	14,47
CASERTA	35.606	29.807	83,71	5.799	16,29
NAPOLI	129.028	109.451	84,83	19.577	15,17
SALERNO	41.134	34.898	84,84	6.236	15,16
CAMPANIA	229.770	194.257	84,54	35.513	15,46
MATERA	8.905	7.233	81,22	1.672	18,78
POTENZA	12.600	10.495	83,29	2.105	16,71
BASILICATA	21.505	17.728	82,44	3.777	17,56
BARI	52.883	44.423	84,00	8.460	16,00
BRINDISI	14.326	11.896	83,04	2.430	16,96
FOGGIA	24.581	21.016	85,50	3.565	14,50
LECCE	30.215	25.858	85,58	4.357	14,42
TARANTO	15.881	13.725	86,42	2.156	13,58
PUGLIA	137.886	116.918	84,79	20.968	15,21
COSENZA	24.700	20.437	82,74	4.263	17,26
CATANZARO	12.362	10.184	82,38	2.178	17,62
CROTONE	6.846	5.462	79,78	1.384	20,22
REGGIO CALABRIA	20.979	17.606	83,92	3.373	16,08
VIBO VALENTIA	6.259	5.164	82,51	1.095	17,49
CALABRIA	71.146	58.853	82,72	12.293	17,28
ITALIA MERID.	460.307	387.756	84,24	72.551	15,76

PROVE D'ESAME

	<i>TOTALE</i> N.	<i>TOTALE IDONEI</i> N. %		<i>TOTALE RESPINTI</i> N. %	
AGRIGENTO	20.095	16.992	84,56	3.103	15,44
CALTANISSETTA	12.707	10.452	82,25	2.255	17,75
CATANIA	43.708	36.931	84,49	6.777	15,51
ENNA	7.000	5.957	85,10	1.043	14,90
MESSINA	21.969	18.917	86,11	3.052	13,89
PALERMO	44.680	36.891	82,57	7.789	17,43
RAGUSA	15.795	13.917	88,11	1.878	11,89
SIRACUSA	15.298	12.786	83,58	2.512	16,42
TRAPANI	18.588	15.871	85,38	2.717	14,62
SICILIA	199.840	168.714	84,42	31.126	15,58
CAGLIARI	25.221	17.619	69,86	7.602	30,14
NUORO	7.270	5.840	80,33	1.430	19,67
ORISTANO	4.815	3.855	80,06	960	19,94
SASSARI	15.905	11.347	71,34	4.558	28,66
SARDEGNA	53.211	38.661	72,66	14.550	27,34
ITALIA INSULARE	253.051	207.375	81,95	45.676	18,05
NAZIONALE	2.137.154	1.704.075	79,74	433.079	20,26

Prove d'esame 2021 (teorie + guide)



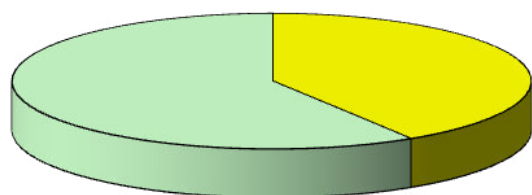
Prove d'esame 2021

Patenti inferiori

□ uomini

1.209.260
58,91%

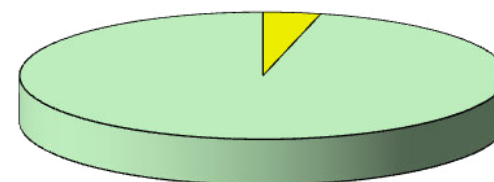
■ donne
843.636
41,09%



Altre Patenti

■ donne
3.210
3,81%

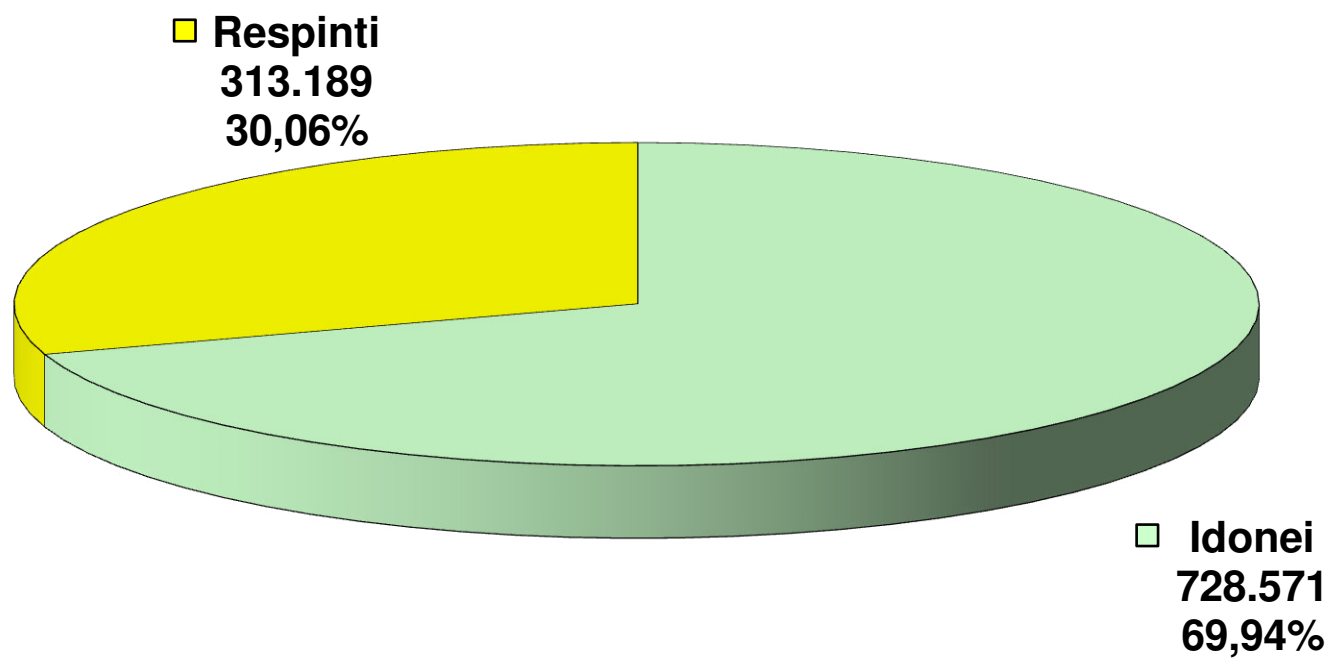
□ uomini
81.048
96,19%



CAPITOLO II

ESAMI DI TEORIA

Prove d'esame 2021 (teorie)



ESITI ESAMI TEORIA

	TOTALE PROVE	TOTALE IDONEI		TOTALE RESPINTI	
		N.	%	N.	%
AOSTA	2.408	1.647	68,40	761	31,60
VALLE D'AOSTA	2.408	1.647	68,40	761	31,60
ALESSANDRIA	6.150	4.398	71,51	1.752	28,49
ASTI	3.461	2.606	75,30	855	24,70
BIELLA	3.017	2.125	70,43	892	29,57
CUNEO	10.439	7.376	70,66	3.063	29,34
NOVARA	5.726	3.894	68,01	1.832	31,99
TORINO	31.197	22.582	72,39	8.615	27,61
VERBANIA	3.756	2.561	68,18	1.195	31,82
VERCELLI	2.976	2.235	75,10	741	24,90
PIEMONTE	66.722	47.777	71,61	18.945	28,39
BERGAMO	20.989	14.909	71,03	6.080	28,97
BRESCIA	22.971	15.785	68,72	7.186	31,28
COMO	9.173	6.163	67,19	3.010	32,81
CREMONA	6.102	4.377	71,73	1.725	28,27
LECCO	5.203	3.878	74,53	1.325	25,47
LODI	3.619	2.507	69,27	1.112	30,73
MILANO	56.033	39.292	70,12	16.741	29,88
MANTOVA	5.646	3.706	65,64	1.940	34,36
PAVIA	7.557	5.410	71,59	2.147	28,41
SONDRIO	3.382	2.718	80,37	664	19,63
VARESE	13.556	9.726	71,75	3.830	28,25
LOMBARDIA	154.231	108.471	70,33	45.760	29,67
BOLZANO	10.730	7.156	66,69	3.574	33,31
TRENTO	11.774	7.843	66,61	3.931	33,39
TRENTINO A.A.	22.504	14.999	66,65	7.505	33,35
BELLUNO	3.875	2.591	66,86	1.284	33,14
PADOVA	13.355	10.002	74,89	3.353	25,11
ROVIGO	4.692	3.315	70,65	1.377	29,35
TREVISO	15.138	10.987	72,58	4.151	27,42
VENEZIA	13.678	9.536	69,72	4.142	30,28
VICENZA	14.900	11.365	76,28	3.535	23,72
VERONA	16.212	10.893	67,19	5.319	32,81
VENETO	81.850	58.689	71,70	23.161	28,30
GORIZIA	2.205	1.470	66,67	735	33,33
PORDENONE	4.528	3.363	74,27	1.165	25,73
TRIESTE	3.700	2.315	62,57	1.385	37,43
UDINE	8.065	5.769	71,53	2.296	28,47
FRIULI V.G.	18.498	12.917	69,83	5.581	30,17
GENOVA	13.365	9.624	72,01	3.741	27,99
IMPERIA	4.124	2.770	67,17	1.354	32,83
LA SPEZIA	3.925	2.520	64,20	1.405	35,80
SAVONA	6.012	3.763	62,59	2.249	37,41
LIGURIA	27.426	18.677	68,10	8.749	31,90
BOLOGNA	14.723	10.514	71,41	4.209	28,59
FERRARA	5.006	3.617	72,25	1.389	27,75
FORLI	6.400	4.631	72,36	1.769	27,64
MODENA	11.196	8.014	71,58	3.182	28,42
PIACENZA	4.600	3.278	71,26	1.322	28,74
PARMA	6.563	4.951	75,44	1.612	24,56
RAVENNA	5.619	4.052	72,11	1.567	27,89
REGGIO EMILIA	7.318	5.438	74,31	1.880	25,69
RIMINI	6.492	4.674	72,00	1.818	28,00
EMILIA ROMAGNA	67.917	49.169	72,40	18.748	27,60
ITALIA SETT.	441.556	312.346	70,74	129.210	29,26

ESITI ESAMI TEORIA

	TOTALE PROVE	TOTALE IDONEI		TOTALE RESPINTI	
		N.	%	N.	%
AREZZO	6.923	4.693	67,79	2.230	32,21
FIRENZE	18.603	13.447	72,28	5.156	27,72
GROSSETO	4.356	2.843	65,27	1.513	34,73
LIVORNO	6.537	4.387	67,11	2.150	32,89
LUCCA	7.621	5.137	67,41	2.484	32,59
MASSA CARRARA	3.863	2.441	63,19	1.422	36,81
PISA	8.650	6.455	74,62	2.195	25,38
PISTOIA	4.814	3.511	72,93	1.303	27,07
SIENA	5.828	3.978	68,26	1.850	31,74
TOSCANA	67.195	46.892	69,78	20.303	30,22
ANCONA	9.382	6.652	70,90	2.730	29,10
ASCOLI PICENO	7.475	5.155	68,96	2.320	31,04
MACERATA	6.294	4.232	67,24	2.062	32,76
PESARO	7.679	5.630	73,32	2.049	26,68
MARCHE	30.830	21.669	70,29	9.161	29,71
PERUGIA	13.825	9.795	70,85	4.030	29,15
TERNI	3.878	2.647	68,26	1.231	31,74
UMBRIA	17.703	12.442	70,28	5.261	29,72
FROSINONE	7.978	5.475	68,63	2.503	31,37
LATINA	11.834	8.196	69,26	3.638	30,74
RIETI	2.845	1.812	63,69	1.033	36,31
ROMA	82.056	51.255	62,46	30.801	37,54
VITERBO	6.719	4.459	66,36	2.260	33,64
LAZIO	111.432	71.197	63,89	40.235	36,11
L'AQUILA	5.065	3.322	65,59	1.743	34,41
CHIETI	6.498	4.660	71,71	1.838	28,29
PESCARA	6.149	4.177	67,93	1.972	32,07
TERAMO	4.796	3.202	66,76	1.594	33,24
ABRUZZO	22.508	15.361	68,25	7.147	31,75
CAMPOBASSO	4.257	2.825	66,36	1.432	33,64
ISERNIA	1.923	1.260	65,52	663	34,48
MOLISE	6.180	4.085	66,10	2.095	33,90
ITALIA CENTRALE	255.848	171.646	67,09	84.202	32,91
AVELLINO	6.766	4.747	70,16	2.019	29,84
BENEVENTO	4.823	3.545	73,50	1.278	26,50
CASERTA	16.843	11.370	67,51	5.473	32,49
NAPOLI	60.694	42.365	69,80	18.329	30,20
SALERNO	19.111	13.066	68,37	6.045	31,63
CAMPANIA	108.237	75.093	69,38	33.144	30,62
MATERA	4.479	3.079	68,74	1.400	31,26
POTENZA	6.297	4.386	69,65	1.911	30,35
BASILICATA	10.776	7.465	69,27	3.311	30,73
BARI	26.204	18.179	69,37	8.025	30,63
BRINDISI	7.086	5.128	72,37	1.958	27,63
FOGGIA	12.110	8.854	73,11	3.256	26,89
LECCE	15.193	11.176	73,56	4.017	26,44
TARANTO	7.697	5.789	75,21	1.908	24,79
PUGLIA	68.290	49.126	71,94	19.164	28,06
COSENZA	12.362	8.563	69,27	3.799	30,73
CATANZARO	5.905	4.348	73,63	1.557	26,37
CROTONE	3.560	2.365	66,43	1.195	33,57
REGGIO CALABRIA	10.132	7.189	70,95	2.943	29,05
VIBO VALENTIA	3.281	2.220	67,66	1.061	32,34
CALABRIA	35.240	24.685	70,05	10.555	29,95
ITALIA MERID.	222.543	156.369	70,26	66.174	29,74

ESITI ESAMI TEORIA

	<i>TOTALE PROVE</i>	<i>TOTALE IDONEI</i>		<i>TOTALE RESPINTI</i>	
		<i>N.</i>	<i>%</i>	<i>N.</i>	<i>%</i>
<i>AGRIGENTO</i>	9.947	7.238	72,77	2.709	27,23
<i>CALTANISSETTA</i>	6.288	4.356	69,27	1.932	30,73
<i>CATANIA</i>	20.596	15.115	73,39	5.481	26,61
<i>ENNA</i>	3.702	2.708	73,15	994	26,85
<i>MESSINA</i>	10.531	7.803	74,10	2.728	25,90
<i>PALERMO</i>	21.349	14.860	69,61	6.489	30,39
<i>RAGUSA</i>	7.529	5.933	78,80	1.596	21,20
<i>SIRACUSA</i>	7.359	5.341	72,58	2.018	27,42
<i>TRAPANI</i>	8.843	6.686	75,61	2.157	24,39
SICILIA	96.144	70.040	72,85	26.104	27,15
<i>CAGLIARI</i>	12.018	8.554	71,18	3.464	28,82
<i>NUORO</i>	3.602	2.569	71,32	1.033	28,68
<i>ORISTANO</i>	2.328	1.725	74,10	603	25,90
<i>SASSARI</i>	7.721	5.322	68,93	2.399	31,07
SARDEGNA	25.669	18.170	70,79	7.499	29,21
ITALIA INSULARE	121.813	88.210	72,41	33.603	27,59
NAZIONALE	1.041.760	728.571	69,94	313.189	30,06

ESAMI DI TEORIA

	PRIVATISTI				AUTOSCUOLE			
	IDONEI	%	RESPINTI	%	IDONEI	%	RESPINTI	%
AOSTA	138	36,22	243	63,78	1.509	74,44	518	25,56
VALLE D'AOSTA	138	36,22	243	63,78	1.509	74,44	518	25,56
ALESSANDRIA	62	23,05	207	76,95	4.336	73,73	1.545	26,27
ASTI	21	17,07	102	82,93	2.585	77,44	753	22,56
BIELLA	72	40,68	105	59,32	2.053	72,29	787	27,71
CUNEO	99	26,68	272	73,32	7.277	72,28	2.791	27,72
NOVARA	28	26,42	78	73,58	3.866	68,79	1.754	31,21
TORINO	278	26,18	784	73,82	22.304	74,01	7.831	25,99
VERBANIA	41	29,29	99	70,71	2.520	69,69	1.096	30,31
VERCELLI	8	15,09	45	84,91	2.227	76,19	696	23,81
PIEMONTE	609	26,47	1.692	73,53	47.168	73,22	17.253	26,78
BERGAMO	93	25,55	271	74,45	14.816	71,84	5.809	28,16
BRESCIA	89	16,89	438	83,11	15.696	69,93	6.748	30,07
COMO	132	33,17	266	66,83	6.031	68,73	2.744	31,27
CREMONA	35	15,09	197	84,91	4.342	73,97	1.528	26,03
LECCO	112	30,52	255	69,48	3.766	77,87	1.070	22,13
LODI	70	25,64	203	74,36	2.437	72,83	909	27,17
MILANO	654	33,15	1.319	66,85	38.638	71,47	15.422	28,53
MANTOVA	33	12,74	226	87,26	3.673	68,18	1.714	31,82
PAVIA	224	30,07	521	69,93	5.186	76,13	1.626	23,87
SONDRIO	44	32,59	91	67,41	2.674	82,35	573	17,65
VARESE	118	34,30	226	65,70	9.608	72,72	3.604	27,28
LOMBARDIA	1.604	28,56	4.013	71,44	106.867	71,91	41.747	28,09
BOLZANO	201	23,34	660	76,66	6.955	70,47	2.914	29,53
TRENTO	130	17,54	611	82,46	7.713	69,91	3.320	30,09
TRENTINO A.A.	331	20,66	1.271	79,34	14.668	70,18	6.234	29,82
BELLUNO	136	36,17	240	63,83	2.455	70,16	1.044	29,84
PADOVA	76	40,43	112	59,57	9.926	75,39	3.241	24,61
ROVIGO	55	37,16	93	62,84	3.260	71,74	1.284	28,26
TREVISO	56	27,32	149	72,68	10.931	73,20	4.002	26,80
VENEZIA	69	24,13	217	75,87	9.467	70,69	3.925	29,31
VICENZA	38	30,40	87	69,60	11.327	76,66	3.448	23,34
VERONA	61	36,53	106	63,47	10.832	67,51	5.213	32,49
VENETO	491	32,84	1.004	67,16	58.198	72,43	22.157	27,57
GORIZIA	61	36,53	106	63,47	1.409	69,14	629	30,86
PORDENONE	46	15,97	242	84,03	3.317	78,23	923	21,77
TRIESTE	96	33,10	194	66,90	2.219	65,07	1.191	34,93
UDINE	42	14,69	244	85,31	5.727	73,62	2.052	26,38
FRIULI V.G.	245	23,76	786	76,24	12.672	72,55	4.795	27,45
GENOVA	444	43,02	588	56,98	9.180	74,43	3.153	25,57
IMPERIA	130	31,63	281	68,37	2.640	71,10	1.073	28,90
LA SPEZIA	122	45,02	149	54,98	2.398	65,63	1.256	34,37
SAVONA	251	39,40	386	60,60	3.512	65,34	1.863	34,66
LIGURIA	947	40,28	1.404	59,72	17.730	70,71	7.345	29,29
BOLOGNA	54	41,54	76	58,46	10.460	71,68	4.133	28,32
FERRARA	31	20,95	117	79,05	3.586	73,82	1.272	26,18
FORLI	37	26,24	104	73,76	4.594	73,40	1.665	26,60
MODENA	30	24,59	92	75,41	7.984	72,10	3.090	27,90
PIACENZA	7	7,61	85	92,39	3.271	72,56	1.237	27,44
PARMA	33	27,27	88	72,73	4.918	76,34	1.524	23,66
RAVENNA	27	18,37	120	81,63	4.025	73,56	1.447	26,44
REGGIO EMILIA	8	6,96	107	93,04	5.430	75,39	1.773	24,61
RIMINI	50	33,11	101	66,89	4.624	72,92	1.717	27,08
EMILIA ROMAGNA	277	23,74	890	76,26	48.892	73,25	17.858	26,75
ITALIA SETT.	4.642	29,11	11.303	70,89	307.704	72,30	117.907	27,70

ESAMI DI TEORIA

	PRIVATISTI				AUTOSCUOLE			
	IDONEI	%	RESPINTI	%	IDONEI	%	RESPINTI	%
AREZZO	75	20,78	286	79,22	4.618	70,37	1.944	29,63
FIRENZE	156	36,88	267	63,12	13.291	73,11	4.889	26,89
GROSSETO	157	36,60	272	63,40	2.686	68,40	1.241	31,60
LIVORNO	435	48,44	463	51,56	3.952	70,08	1.687	29,92
LUCCA	105	20,59	405	79,41	5.032	70,76	2.079	29,24
MASSA CARRARA	46	29,68	109	70,32	2.395	64,59	1.313	35,41
PISA	112	34,78	210	65,22	6.343	76,16	1.985	23,84
PISTOIA	84	28,00	216	72,00	3.427	75,92	1.087	24,08
SIENA	214	34,29	410	65,71	3.764	72,33	1.440	27,67
TOSCANA	1.384	34,41	2.638	65,59	45.508	72,04	17.665	27,96
ANCONA	199	38,42	319	61,58	6.453	72,80	2.411	27,20
ASCOLI PICENO	256	35,21	471	64,79	4.899	72,60	1.849	27,40
MACERATA	134	35,83	240	64,17	4.098	69,22	1.822	30,78
PESARO	88	32,84	180	67,16	5.542	74,78	1.869	25,22
MARCHE	677	35,88	1.210	64,12	20.992	72,53	7.951	27,47
PERUGIA	270	38,74	427	61,26	9.525	72,55	3.603	27,45
TERNI	42	20,10	167	79,90	2.605	71,00	1.064	29,00
UMBRIA	312	34,44	594	65,56	12.130	72,22	4.667	27,78
FROSINONE	86	21,99	305	78,01	5.389	71,03	2.198	28,97
LATINA	58	12,47	407	87,53	8.138	71,58	3.231	28,42
RIETI	79	33,47	157	66,53	1.733	66,42	876	33,58
ROMA	668	30,53	1.520	69,47	50.587	63,34	29.281	36,66
VITERBO	339	32,38	708	67,62	4.120	72,64	1.552	27,36
LAZIO	1.230	28,43	3.097	71,57	69.967	65,33	37.138	34,67
L'AQUILA	44	25,58	128	74,42	3.278	66,99	1.615	33,01
CHIETI	103	37,59	171	62,41	4.557	73,22	1.667	26,78
PESCARA	232	37,12	393	62,88	3.945	71,42	1.579	28,58
TERAMO	124	35,84	222	64,16	3.078	69,17	1.372	30,83
ABRUZZO	503	35,50	914	64,50	14.858	70,45	6.233	29,55
CAMPOBASSO	140	37,53	233	62,47	2.685	69,13	1.199	30,87
ISERNIA	12	27,27	32	72,73	1.248	66,42	631	33,58
MOLISE	152	36,45	265	63,55	3.933	68,25	1.830	31,75
ITALIA CENTRALE	4.258	32,81	8.718	67,19	167.388	68,92	75.484	31,08
AVELLINO	101	39,30	156	60,70	4.646	71,38	1.863	28,62
BENEVENTO	87	44,85	107	55,15	3.458	74,70	1.171	25,30
CASERTA	75	33,33	150	66,67	11.295	67,97	5.323	32,03
NAPOLI	321	46,59	368	53,41	42.044	70,07	17.961	29,93
SALERNO	105	25,99	299	74,01	12.961	69,28	5.746	30,72
CAMPANIA	689	38,95	1.080	61,05	74.404	69,88	32.064	30,12
MATERA	28	22,95	94	77,05	3.051	70,03	1.306	29,97
POTENZA	97	22,05	343	77,95	4.289	73,23	1.568	26,77
BASILICATA	125	22,24	437	77,76	7.340	71,86	2.874	28,14
BARI	250	30,41	572	69,59	17.929	70,64	7.453	29,36
BRINDISI	169	39,21	262	60,79	4.959	74,52	1.696	25,48
FOGGIA	32	18,71	139	81,29	8.822	73,89	3.117	26,11
LECCE	468	41,45	661	58,55	10.708	76,14	3.356	23,86
TARANTO	204	46,26	237	53,74	5.585	76,97	1.671	23,03
PUGLIA	1.123	37,51	1.871	62,49	48.003	73,52	17.293	26,48
COSENZA	27	14,52	159	85,48	8.536	70,11	3.640	29,89
CATANZARO	160	46,24	186	53,76	4.188	75,34	1.371	24,66
CROTONE	23	19,49	95	80,51	2.342	68,04	1.100	31,96
REGGIO CALABRIA	132	42,72	177	57,28	7.057	71,84	2.766	28,16
VIBO VALENTIA	133	36,54	231	63,46	2.087	71,55	830	28,45
CALABRIA	475	35,90	848	64,10	24.210	71,38	9.707	28,62
ITALIA MERID.	2.412	36,28	4.236	63,72	153.957	71,31	61.938	28,69

ESAMI DI TEORIA

	PRIVATISTI				AUTOSCUOLE			
	IDONEI	%	RESPINTI	%	IDONEI	%	RESPINTI	%
AGRIGENTO	310	48,97	323	51,03	6.928	74,38	2.386	25,62
CALTANISSETTA	255	52,80	228	47,20	4.101	70,65	1.704	29,35
CATANIA	349	54,79	288	45,21	14.766	73,98	5.193	26,02
ENNA	52	54,17	44	45,83	2.656	73,66	950	26,34
MESSINA	170	44,04	216	55,96	7.633	75,24	2.512	24,76
PALERMO	583	50,22	578	49,78	14.277	70,72	5.911	29,28
RAGUSA	17	20,24	67	79,76	5.916	79,46	1.529	20,54
SIRACUSA	328	46,13	383	53,87	5.013	75,41	1.635	24,59
TRAPANI	392	57,82	286	42,18	6.294	77,09	1.871	22,91
SICILIA	2.456	50,44	2.413	49,56	67.584	74,04	23.691	25,96
CAGLIARI	239	39,70	363	60,30	8.315	72,84	3.101	27,16
NUORO	15	10,00	135	90,00	2.554	73,99	898	26,01
ORISTANO	18	16,98	88	83,02	1.707	76,82	515	23,18
SASSARI	127	19,30	531	80,70	5.195	73,55	1.868	26,45
SARDEGNA	399	26,32	1.117	73,68	17.771	73,58	6.382	26,42
ITALIA INSULARE	2.855	44,71	3.530	55,29	85.355	73,95	30.073	26,05
NAZIONALE	14.167	33,77	27.787	66,23	714.404	71,45	285.402	28,55

ESAMI DI TEORIA (uomini)

	CATEGORIE PATENTI INFERIORI (A-B-BE-AM-AS-BS)				ALTRE CATEGORIE PATENTI			
	IDONEI	%	RESPINTI	%	IDONEI	%	RESPINTI	%
AOSTA	912	66,23	465	33,77	86	76,79	26	23,21
VALLE D'AOSTA	912	66,23	465	33,77	86	76,79	26	23,21
ALESSANDRIA	2.260	69,43	995	30,57	210	77,21	62	22,79
ASTI	1.398	74,68	474	25,32	87	76,99	26	23,01
BIELLA	1.143	69,91	492	30,09	78	67,83	37	32,17
CUNEO	4.043	69,10	1.808	30,90	302	74,20	105	25,80
NOVARA	2.232	65,72	1.164	34,28	63	74,12	22	25,88
TORINO	11.719	70,83	4.826	29,17	595	72,21	229	27,79
VERBANIA	1.438	66,60	721	33,40	112	64,37	62	35,63
VERCELLI	1.153	72,70	433	27,30	144	80,90	34	19,10
PIEMONTE	25.386	69,94	10.913	30,06	1.591	73,39	577	26,61
BERGAMO	7.968	69,58	3.483	30,42	428	73,54	154	26,46
BRESCIA	8.427	67,01	4.149	32,99	488	68,44	225	31,56
COMO	3.339	64,81	1.813	35,19	191	69,71	83	30,29
CREMONA	2.353	70,70	975	29,30	171	76,00	54	24,00
LECCO	2.014	71,62	798	28,38	148	77,89	42	22,11
LODI	1.357	67,14	664	32,86	53	77,94	15	22,06
MILANO	20.730	68,15	9.687	31,85	751	66,11	385	33,89
MANTOVA	1.935	63,55	1.110	36,45	152	67,86	72	32,14
PAVIA	2.923	69,55	1.280	30,45	156	72,90	58	27,10
SONDRIO	1.557	78,40	429	21,60	80	76,19	25	23,81
VARESE	5.155	69,40	2.273	30,60	268	73,02	99	26,98
LOMBARDIA	57.758	68,42	26.661	31,58	2.886	70,42	1.212	29,58
BOLZANO	3.657	62,77	2.169	37,23	477	65,08	256	34,92
TRENTO	4.057	63,84	2.298	36,16	452	68,07	212	31,93
TRENTINO A.A.	7.714	63,33	4.467	36,67	929	66,50	468	33,50
BELLUNO	1.421	65,06	763	34,94	87	75,00	29	25,00
PADOVA	5.139	73,59	1.844	26,41	319	72,67	120	27,33
ROVIGO	1.827	69,26	811	30,74	134	66,01	69	33,99
TREVISO	5.808	71,45	2.321	28,55	423	67,68	202	32,32
VENEZIA	4.977	69,00	2.236	31,00	334	63,98	188	36,02
VICENZA	6.092	74,79	2.054	25,21	333	81,42	76	18,58
VERONA	5.644	65,06	3.031	34,94	403	68,31	187	31,69
VENETO	30.908	70,30	13.060	29,70	2.033	70,01	871	29,99
GORIZIA	818	64,72	446	35,28	32	71,11	13	28,89
PORDENONE	1.710	73,11	629	26,89	107	70,86	44	29,14
TRIESTE	1.239	59,91	829	40,09	118	62,77	70	37,23
UDINE	2.998	69,48	1.317	30,52	264	69,66	115	30,34
FRIULI V.G.	6.765	67,74	3.221	32,26	521	68,28	242	31,72
GENOVA	5.014	69,60	2.190	30,40	476	82,35	102	17,65
IMPERIA	1.443	64,59	791	35,41	92	73,60	33	26,40
LA SPEZIA	1.375	63,39	794	36,61	69	52,27	63	47,73
SAVONA	1.944	60,98	1.244	39,02	160	68,97	72	31,03
LIGURIA	9.776	66,08	5.019	33,92	797	74,70	270	25,30
BOLOGNA	5.478	68,94	2.468	31,06	352	73,64	126	26,36
FERRARA	1.897	69,59	829	30,41	109	73,65	39	26,35
FORLI	2.431	71,19	984	28,81	156	69,96	67	30,04
MODENA	4.156	69,16	1.853	30,84	196	68,77	89	31,23
PIACENZA	1.750	70,45	734	29,55	140	80,92	33	19,08
PARMA	2.676	73,82	949	26,18	123	66,49	62	33,51
RAVENNA	2.140	69,41	943	30,59	125	67,93	59	32,07
REGGIO EMILIA	2.897	72,73	1.086	27,27	147	75,38	48	24,62
RIMINI	2.409	69,93	1.036	30,07	173	75,22	57	24,78
EMILIA ROMAGNA	25.834	70,36	10.882	29,64	1.521	72,39	580	27,61
ITALIA SETT.	165.053	68,85	74.688	31,15	10.364	70,94	4.246	29,06

ESAMI DI TEORIA (uomini)

	CATEGORIE PATENTI INFERIORI (A-B-BE-AM-AS-BS)				ALTRE CATEGORIE PATENTI			
	IDONEI	%	RESPINTI	%	IDONEI	%	RESPINTI	%
AREZZO	2.617	66,56	1.315	33,44	165	67,07	81	32,93
FIRENZE	7.103	70,63	2.954	29,37	305	74,39	105	25,61
GROSSETO	1.527	65,01	822	34,99	91	68,42	42	31,58
LIVORNO	2.252	66,08	1.156	33,92	145	62,77	86	37,23
LUCCA	2.674	65,24	1.425	34,76	197	69,86	85	30,14
MASSA CARRARA	1.314	60,83	846	39,17	105	61,76	65	38,24
PISA	3.537	73,53	1.273	26,47	260	71,82	102	28,18
PISTOIA	1.955	71,66	773	28,34	78	76,47	24	23,53
SIENA	2.195	66,50	1.106	33,50	118	76,13	37	23,87
TOSCANA	25.174	68,33	11.670	31,67	1.464	70,01	627	29,99
ANCONA	3.680	69,06	1.649	30,94	252	72,62	95	27,38
ASCOLI PICENO	2.784	68,07	1.306	31,93	274	72,11	106	27,89
MACERATA	2.321	65,11	1.244	34,89	186	68,89	84	31,11
PESARO	2.904	71,28	1.170	28,72	161	76,67	49	23,33
MARCHE	11.689	68,53	5.369	31,47	873	72,33	334	27,67
PERUGIA	5.249	70,52	2.194	29,48	357	67,87	169	32,13
TERNI	1.457	68,63	666	31,37	104	65,82	54	34,18
UMBRIA	6.706	70,10	2.860	29,90	461	67,40	223	32,60
FROSINONE	2.943	67,94	1.389	32,06	161	65,45	85	34,55
LATINA	4.462	67,71	2.128	32,29	270	65,85	140	34,15
RIETI	971	63,51	558	36,49	71	66,36	36	33,64
ROMA	26.619	60,39	17.459	39,61	1.116	68,59	511	31,41
VITERBO	2.444	65,45	1.290	34,55	119	65,38	63	34,62
LAZIO	37.439	62,13	22.824	37,87	1.737	67,53	835	32,47
L'AQUILA	1.761	64,46	971	35,54	159	63,86	90	36,14
CHIETI	2.481	70,44	1.041	29,56	188	77,05	56	22,95
PESCARA	2.249	66,66	1.125	33,34	139	69,50	61	30,50
TERAMO	1.700	63,84	963	36,16	114	60,96	73	39,04
ABRUZZO	8.191	66,64	4.100	33,36	600	68,18	280	31,82
CAMPOBASSO	1.470	66,70	734	33,30	179	64,16	100	35,84
ISERNIA	684	64,96	369	35,04	72	58,06	52	41,94
MOLISE	2.154	66,13	1.103	33,87	251	62,28	152	37,72
ITALIA CENTRALE	91.353	65,59	47.926	34,41	5.386	68,73	2.451	31,27
AVELLINO	2.486	69,79	1.076	30,21	179	73,66	64	26,34
BENEVENTO	1.894	71,99	737	28,01	152	73,43	55	26,57
CASERTA	5.834	66,12	2.990	33,88	301	64,04	169	35,96
NAPOLI	22.740	69,37	10.041	30,63	941	67,80	447	32,20
SALERNO	6.739	67,28	3.278	32,72	465	64,40	257	35,60
CAMPANIA	39.693	68,66	18.122	31,34	2.038	67,26	992	32,74
MATERA	1.634	67,63	782	32,37	155	64,05	87	35,95
POTENZA	2.328	69,72	1.011	30,28	226	65,51	119	34,49
BASILICATA	3.962	68,84	1.793	31,16	381	64,91	206	35,09
BARI	9.369	68,23	4.362	31,77	601	67,38	291	32,62
BRINDISI	2.760	71,21	1.116	28,79	228	70,37	96	29,63
FOGGIA	4.767	72,47	1.811	27,53	394	70,36	166	29,64
LECCE	6.277	72,69	2.358	27,31	323	71,30	130	28,70
TARANTO	3.026	74,06	1.060	25,94	276	76,88	83	23,12
PUGLIA	26.199	70,99	10.707	29,01	1.822	70,40	766	29,60
COSENZA	4.453	67,82	2.113	32,18	346	68,24	161	31,76
CATANZARO	2.353	73,37	854	26,63	136	73,91	48	26,09
CROTONE	1.275	64,46	703	35,54	123	63,40	71	36,60
REGGIO CALABRIA	3.934	69,99	1.687	30,01	219	70,42	92	29,58
VIBO VALENTIA	1.213	66,43	613	33,57	90	62,07	55	37,93
CALABRIA	13.228	68,90	5.970	31,10	914	68,16	427	31,84
ITALIA MERID.	83.082	69,42	36.592	30,58	5.155	68,31	2.391	31,69

ESAMI DI TEORIA (uomini)

	CATEGORIE PATENTI INFERIORI (A-B-BE-AM-AS-BS)				ALTRE CATEGORIE PATENTI			
	IDONEI	%	RESPINTI	%	IDONEI	%	RESPINTI	%
AGRIGENTO	3.862	70,09	1.648	29,91	153	68,00	72	32,00
CALTANISSETTA	2.394	69,35	1.058	30,65	94	59,12	65	40,88
CATANIA	7.935	72,08	3.073	27,92	554	74,36	191	25,64
ENNA	1.498	72,40	571	27,60	99	67,81	47	32,19
MESSINA	4.017	72,71	1.508	27,29	228	70,37	96	29,63
PALERMO	7.987	68,00	3.759	32,00	446	68,83	202	31,17
RAGUSA	3.197	78,74	863	21,26	178	73,86	63	26,14
SIRACUSA	2.882	71,51	1.148	28,49	122	75,78	39	24,22
TRAPANI	3.620	75,56	1.171	24,44	217	75,87	69	24,13
SICILIA	37.392	71,64	14.799	28,36	2.091	71,24	844	28,76
CAGLIARI	4.409	69,38	1.946	30,62	368	70,91	151	29,09
NUORO	1.370	70,51	573	29,49	148	71,50	59	28,50
ORISTANO	885	70,57	369	29,43	91	75,83	29	24,17
SASSARI	2.784	66,38	1.410	33,62	230	74,68	78	25,32
SARDEGNA	9.448	68,73	4.298	31,27	837	72,53	317	27,47
ITALIA INSULARE	46.840	71,04	19.097	28,96	2.928	71,61	1.161	28,39
NAZIONALE	386.328	68,42	178.303	31,58	23.833	69,93	10.249	30,07

ESAMI DI TEORIA (donne)

	CATEGORIE PATENTI INFERIORI (A-B-BE-AM-AS-BS)				ALTRE CATEGORIE PATENTI			
	IDONEI	%	RESPINTI	%	IDONEI	%	RESPINTI	%
AOSTA	645	70,65	268	29,35	4	66,67	2	33,33
VALLE D'AOSTA	645	70,65	268	29,35	4	66,67	2	33,33
ALESSANDRIA	1.918	73,49	692	26,51	10	76,92	3	23,08
ASTI	1.116	75,87	355	24,13	5	100,00	0	0,00
BIELLA	901	71,39	361	28,61	3	60,00	2	40,00
CUNEO	3.023	72,48	1.148	27,52	8	80,00	2	20,00
NOVARA	1.598	71,21	646	28,79	1	100,00	0	0,00
TORINO	10.232	74,30	3.539	25,70	36	63,16	21	36,84
VERBANIA	1.009	71,01	412	28,99	2	100,00	0	0,00
VERCELLI	934	77,38	273	22,62	4	80,00	1	20,00
PIEMONTE	20.731	73,63	7.426	26,37	69	70,41	29	29,59
BERGAMO	6.491	72,68	2.440	27,32	22	88,00	3	12,00
BRESCIA	6.855	70,99	2.801	29,01	15	57,69	11	42,31
COMO	2.621	70,21	1.112	29,79	12	85,71	2	14,29
CREMONA	1.840	72,73	690	27,27	13	68,42	6	31,58
LECCO	1.716	78,00	484	22,00	0	0,00	1	100,00
LODI	1.097	71,70	433	28,30	0	0,00	0	0,00
MILANO	17.774	72,77	6.650	27,23	37	66,07	19	33,93
MANTOVA	1.617	68,20	754	31,80	2	33,33	4	66,67
PAVIA	2.325	74,33	803	25,67	6	50,00	6	50,00
SONDRIO	1.078	83,70	210	16,30	3	100,00	0	0,00
VARESE	4.295	74,76	1.450	25,24	8	50,00	8	50,00
LOMBARDIA	47.709	72,80	17.827	27,20	118	66,29	60	33,71
BOLZANO	2.989	72,30	1.145	27,70	33	89,19	4	10,81
TRENTO	3.314	70,08	1.415	29,92	20	76,92	6	23,08
TRENTINO A.A.	6.303	71,12	2.560	28,88	53	84,13	10	15,87
BELLUNO	1.080	68,70	492	31,30	3	100,00	0	0,00
PADOVA	4.527	76,59	1.384	23,41	17	77,27	5	22,73
ROVIGO	1.346	73,23	492	26,77	8	61,54	5	38,46
TREVISO	4.739	74,52	1.620	25,48	17	68,00	8	32,00
VENEZIA	4.210	71,17	1.705	28,83	15	53,57	13	46,43
VICENZA	4.920	77,84	1.401	22,16	20	83,33	4	16,67
VERONA	4.830	69,79	2.091	30,21	16	61,54	10	38,46
VENETO	25.652	73,63	9.185	26,37	96	68,09	45	31,91
GORIZIA	619	69,16	276	30,84	1	100,00	0	0,00
PORDENONE	1.533	75,82	489	24,18	13	81,25	3	18,75
TRIESTE	945	66,60	474	33,40	13	52,00	12	48,00
UDINE	2.491	74,31	861	25,69	16	84,21	3	15,79
FRIULI V.G.	5.588	72,68	2.100	27,32	43	70,49	18	29,51
GENOVA	4.059	73,87	1.436	26,13	75	85,23	13	14,77
IMPERIA	1.230	69,89	530	30,11	5	100,00	0	0,00
LA SPEZIA	1.071	66,23	546	33,77	5	71,43	2	28,57
SAVONA	1.647	64,16	920	35,84	12	48,00	13	52,00
LIGURIA	8.007	70,00	3.432	30,00	97	77,60	28	22,40
BOLOGNA	4.658	74,39	1.604	25,61	26	70,27	11	29,73
FERRARA	1.596	75,53	517	24,47	15	78,95	4	21,05
FORLI	2.033	74,06	712	25,94	11	64,71	6	35,29
MODENA	3.657	74,71	1.238	25,29	5	71,43	2	28,57
PIACENZA	1.381	71,44	552	28,56	7	70,00	3	30,00
PARMA	2.148	78,17	600	21,83	4	80,00	1	20,00
RAVENNA	1.783	75,94	565	24,06	4	100,00	0	0,00
REGGIO EMILIA	2.389	76,23	745	23,77	5	83,33	1	16,67
RIMINI	2.082	74,22	723	25,78	10	83,33	2	16,67
EMILIA ROMAGNA	21.727	74,96	7.256	25,04	87	74,36	30	25,64
ITALIA SETT.	136.362	73,15	50.054	26,85	567	71,86	222	28,14

ESAMI DI TEORIA (donne)

	CATEGORIE PATENTI INFERIORI (A-B-BE-AM-AS-BS)				ALTRE CATEGORIE PATENTI			
	IDONEI	%	RESPINTI	%	IDONEI	%	RESPINTI	%
AREZZO	1.893	69,57	828	30,43	18	75,00	6	25,00
FIRENZE	6.011	74,17	2.093	25,83	28	87,50	4	12,50
GROSSETO	1.223	65,37	648	34,63	2	66,67	1	33,33
LIVORNO	1.984	68,79	900	31,21	6	42,86	8	57,14
LUCCA	2.250	69,90	969	30,10	16	76,19	5	23,81
MASSA CARRARA	1.014	66,80	504	33,20	8	53,33	7	46,67
PISA	2.635	76,38	815	23,62	23	82,14	5	17,86
PISTOIA	1.477	74,48	506	25,52	1	100,00	0	0,00
SIENA	1.659	70,33	700	29,67	6	46,15	7	53,85
TOSCANA	20.146	71,67	7.963	28,33	108	71,52	43	28,48
ANCONA	2.709	73,37	983	26,63	11	78,57	3	21,43
ASCOLI PICENO	2.092	69,85	903	30,15	5	50,00	5	50,00
MACERATA	1.719	70,22	729	29,78	6	54,55	5	45,45
PESARO	2.555	75,55	827	24,45	10	76,92	3	23,08
MARCHE	9.075	72,50	3.442	27,50	32	66,67	16	33,33
PERUGIA	4.178	71,50	1.665	28,50	11	84,62	2	15,38
TERNI	1.084	67,96	511	32,04	2	100,00	0	0,00
UMBRIA	5.262	70,74	2.176	29,26	13	86,67	2	13,33
FROSINONE	2.359	69,71	1.025	30,29	12	75,00	4	25,00
LATINA	3.452	71,77	1.358	28,23	12	50,00	12	50,00
RIETI	768	63,63	439	36,37	2	100,00	0	0,00
ROMA	23.465	64,70	12.805	35,30	55	67,90	26	32,10
VITERBO	1.892	67,62	906	32,38	4	80,00	1	20,00
LAZIO	31.936	65,89	16.533	34,11	85	66,41	43	33,59
L'AQUILA	1.394	67,18	681	32,82	8	88,89	1	11,11
CHIETI	1.984	72,99	734	27,01	7	50,00	7	50,00
PESCARA	1.787	69,51	784	30,49	2	50,00	2	50,00
TERAMO	1.382	71,27	557	28,73	6	85,71	1	14,29
ABRUZZO	6.547	70,38	2.756	29,62	23	67,65	11	32,35
CAMPOBASSO	1.176	66,37	596	33,63	0	0,00	2	100,00
ISERNIA	502	67,47	242	32,53	2	100,00	0	0,00
MOLISE	1.678	66,69	838	33,31	2	50,00	2	50,00
ITALIA CENTRALE	74.644	68,89	33.708	31,11	263	69,21	117	30,79
AVELLINO	2.070	70,29	875	29,71	12	75,00	4	25,00
BENEVENTO	1.494	75,49	485	24,51	5	83,33	1	16,67
CASERTA	5.225	69,35	2.309	30,65	10	66,67	5	33,33
NAPOLI	18.646	70,44	7.825	29,56	38	70,37	16	29,63
SALERNO	5.843	70,01	2.503	29,99	19	73,08	7	26,92
CAMPANIA	33.278	70,39	13.997	29,61	84	71,79	33	28,21
MATERA	1.289	70,90	529	29,10	1	33,33	2	66,67
POTENZA	1.827	70,05	781	29,95	5	100,00	0	0,00
BASILICATA	3.116	70,40	1.310	29,60	6	75,00	2	25,00
BARI	8.193	70,89	3.365	29,11	16	69,57	7	30,43
BRINDISI	2.134	74,15	744	25,85	6	75,00	2	25,00
FOGGIA	3.684	74,26	1.277	25,74	9	81,82	2	18,18
LECCE	4.572	75,01	1.523	24,99	4	40,00	6	60,00
TARANTO	2.482	76,49	763	23,51	5	71,43	2	28,57
PUGLIA	21.065	73,30	7.672	26,70	40	67,80	19	32,20
COSENZA	3.755	71,21	1.518	28,79	9	56,25	7	43,75
CATANZARO	1.848	73,86	654	26,14	11	91,67	1	8,33
CROTONE	967	69,72	420	30,28	0	0,00	1	100,00
REGGIO CALABRIA	3.028	72,27	1.162	27,73	8	80,00	2	20,00
VIBO VALENTIA	917	70,00	393	30,00	0	0,00	0	0,00
CALABRIA	10.515	71,72	4.147	28,28	28	71,79	11	28,21
ITALIA MERID.	67.974	71,48	27.126	28,52	158	70,85	65	29,15

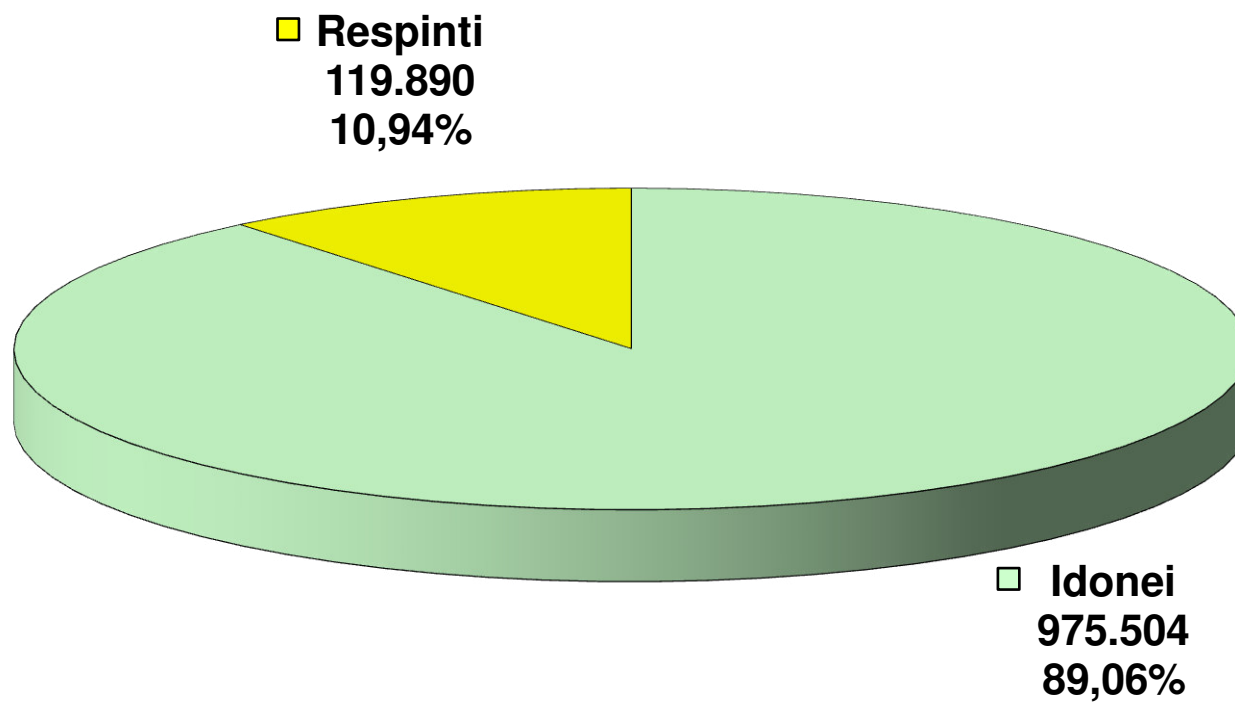
ESAMI DI TEORIA (donne)

	CATEGORIE PATENTI INFERIORI (A-B-BE-AM-AS-BS)				ALTRE CATEGORIE PATENTI			
	IDONEI	%	RESPINTI	%	IDONEI	%	RESPINTI	%
AGRIGENTO	3.221	76,53	988	23,47	2	66,67	1	33,33
CALTANISSETTA	1.866	69,76	809	30,24	2	100,00	0	0,00
CATANIA	6.605	74,91	2.212	25,09	21	80,77	5	19,23
ENNA	1.109	74,73	375	25,27	2	66,67	1	33,33
MESSINA	3.551	76,02	1.120	23,98	7	63,64	4	36,36
PALERMO	6.423	71,84	2.518	28,16	4	28,57	10	71,43
RAGUSA	2.550	79,29	666	20,71	8	66,67	4	33,33
SIRACUSA	2.336	73,76	831	26,24	1	100,00	0	0,00
TRAPANI	2.848	75,64	917	24,36	1	100,00	0	0,00
SICILIA	30.509	74,51	10.436	25,49	48	65,75	25	34,25
CAGLIARI	3.762	73,38	1.365	26,62	15	88,24	2	11,76
NUORO	1.048	72,53	397	27,47	3	42,86	4	57,14
ORISTANO	749	78,51	205	21,49	0	0,00	0	0,00
SASSARI	2.294	71,62	909	28,38	14	87,50	2	12,50
SARDEGNA	7.853	73,19	2.876	26,81	32	80,00	8	20,00
ITALIA INSULARE	38.362	74,24	13.312	25,76	80	70,80	33	29,20
NAZIONALE	317.342	71,87	124.200	28,13	1.068	70,96	437	29,04

CAPITOLO III

ESAMI DI GUIDA

Prove d'esame 2021 (guide)



ESITI ESAMI GUIDA

	TOTALE PROVE	TOTALE IDONEI		TOTALE RESPINTI	
		N.	%	N.	%
AOSTA	2.692	2.276	84,55	416	15,45
VALLE D'AOSTA	2.692	2.276	84,55	416	15,45
ALESSANDRIA	6.748	5.859	86,83	889	13,17
ASTI	3.834	3.207	83,65	627	16,35
BIELLA	3.499	2.861	81,77	638	18,23
CUNEO	11.420	10.460	91,59	960	8,41
NOVARA	5.957	5.389	90,46	568	9,54
TORINO	32.390	28.333	87,47	4.057	12,53
VERBANIA	3.778	3.572	94,55	206	5,45
VERCELLI	3.449	3.175	92,06	274	7,94
PIEMONTE	71.075	62.856	88,44	8.219	11,56
BERGAMO	21.173	18.783	88,71	2.390	11,29
BRESCIA	26.154	23.530	89,97	2.624	10,03
COMO	9.013	7.537	83,62	1.476	16,38
CREMONA	6.431	5.970	92,83	461	7,17
LECCO	6.183	5.058	81,80	1.125	18,20
LODI	3.717	3.085	83,00	632	17,00
MILANO	58.857	49.161	83,53	9.696	16,47
MANTOVA	6.126	5.024	82,01	1.102	17,99
PAVIA	7.808	7.301	93,51	507	6,49
SONDRIO	4.194	3.597	85,77	597	14,23
VARESE	13.814	12.345	89,37	1.469	10,63
LOMBARDIA	163.470	141.391	86,49	22.079	13,51
BOLZANO	11.830	9.558	80,79	2.272	19,21
TRENTO	13.287	9.664	72,73	3.623	27,27
TRENTINO A.A.	25.117	19.222	76,53	5.895	23,47
BELLUNO	4.142	2.975	71,83	1.167	28,17
PADOVA	14.441	12.494	86,52	1.947	13,48
ROVIGO	5.240	4.121	78,65	1.119	21,35
TREVISO	15.337	13.757	89,70	1.580	10,30
VENEZIA	14.271	12.091	84,72	2.180	15,28
VICENZA	15.574	14.237	91,42	1.337	8,58
VERONA	17.631	13.605	77,17	4.026	22,83
VENETO	86.636	73.280	84,58	13.356	15,42
GORIZIA	2.337	1.937	82,88	400	17,12
PORDENONE	5.224	4.663	89,26	561	10,74
TRIESTE	4.270	3.520	82,44	750	17,56
UDINE	9.343	7.494	80,21	1.849	19,79
FRIULI V.G.	21.174	17.614	83,19	3.560	16,81
GENOVA	17.225	13.340	77,45	3.885	22,55
IMPERIA	4.796	3.923	81,80	873	18,20
LA SPEZIA	4.190	3.661	87,37	529	12,63
SAVONA	5.929	4.828	81,43	1.101	18,57
LIGURIA	32.140	25.752	80,12	6.388	19,88
BOLOGNA	16.509	14.157	85,75	2.352	14,25
FERRARA	5.606	4.610	82,23	996	17,77
FORLI	6.769	5.272	77,88	1.497	22,12
MODENA	10.731	9.550	88,99	1.181	11,01
PIACENZA	4.251	3.568	83,93	683	16,07
PARMA	7.158	6.337	88,53	821	11,47
RAVENNA	6.348	4.508	71,01	1.840	28,99
REGGIO EMILIA	7.909	6.908	87,34	1.001	12,66
RIMINI	7.410	6.808	91,88	602	8,12
EMILIA ROMAGNA	72.691	61.718	84,90	10.973	15,10
ITALIA SETT.	474.995	404.109	85,08	70.886	14,92

ESITI ESAMI GUIDA

	TOTALE PROVE	TOTALE IDONEI		TOTALE RESPINTI	
		N.	%	N.	%
AREZZO	6.237	5.948	95,37	289	4,63
FIRENZE	22.244	18.410	82,76	3.834	17,24
GROSSETO	4.377	3.707	84,69	670	15,31
LIVORNO	7.043	6.016	85,42	1.027	14,58
LUCCA	7.775	7.058	90,78	717	9,22
MASSA CARRARA	4.176	3.464	82,95	712	17,05
PISA	9.436	8.646	91,63	790	8,37
PISTOIA	4.921	3.563	72,40	1.358	27,60
SIENA	5.596	5.086	90,89	510	9,11
TOSCANA	71.805	61.898	86,20	9.907	13,80
ANCONA	9.619	8.845	91,95	774	8,05
ASCOLI PICENO	7.959	6.708	84,28	1.251	15,72
MACERATA	5.828	5.317	91,23	511	8,77
PESARO	8.327	7.306	87,74	1.021	12,26
MARCHE	31.733	28.176	88,79	3.557	11,21
PERUGIA	12.965	11.563	89,19	1.402	10,81
TERNI	4.427	3.707	83,74	720	16,26
UMBRIA	17.392	15.270	87,80	2.122	12,20
FROSINONE	7.977	6.953	87,16	1.024	12,84
LATINA	12.610	11.137	88,32	1.473	11,68
RIETI	2.789	2.318	83,11	471	16,89
ROMA	71.463	62.924	88,05	8.539	11,95
VITERBO	6.429	5.428	84,43	1.001	15,57
LAZIO	101.268	88.760	87,65	12.508	12,35
L'AQUILA	4.893	4.503	92,03	390	7,97
CHIETI	7.200	6.706	93,14	494	6,86
PESCARA	6.225	5.541	89,01	684	10,99
TERAMO	4.714	4.099	86,95	615	13,05
ABRUZZO	23.032	20.849	90,52	2.183	9,48
CAMPOBASSO	4.310	4.060	94,20	250	5,80
ISERNIA	1.857	1.830	98,55	27	1,45
MOLISE	6.167	5.890	95,51	277	4,49
ITALIA CENTRALE	251.397	220.843	87,85	30.554	12,15
AVELLINO	6.962	6.567	94,33	395	5,67
BENEVENTO	5.451	5.242	96,17	209	3,83
CASERTA	18.763	18.437	98,26	326	1,74
NAPOLI	68.334	67.086	98,17	1.248	1,83
SALERNO	22.023	21.832	99,13	191	0,87
CAMPANIA	121.533	119.164	98,05	2.369	1,95
MATERA	4.426	4.154	93,85	272	6,15
POTENZA	6.303	6.109	96,92	194	3,08
BASILICATA	10.729	10.263	95,66	466	4,34
BARI	26.679	26.244	98,37	435	1,63
BRINDISI	7.240	6.768	93,48	472	6,52
FOGGIA	12.471	12.162	97,52	309	2,48
LECCE	15.022	14.682	97,74	340	2,26
TARANTO	8.184	7.936	96,97	248	3,03
PUGLIA	69.596	67.792	97,41	1.804	2,59
COSENZA	12.338	11.874	96,24	464	3,76
CATANZARO	6.457	5.836	90,38	621	9,62
CROTONE	3.286	3.097	94,25	189	5,75
REGGIO CALABRIA	10.847	10.417	96,04	430	3,96
VIBO VALENTIA	2.978	2.944	98,86	34	1,14
CALABRIA	35.906	34.168	95,16	1.738	4,84
ITALIA MERID.	237.764	231.387	97,32	6.377	2,68

ESITI ESAMI GUIDA

	TOTALE PROVE	TOTALE IDONEI		TOTALE RESPINTI	
		N.	%	N.	%
<i>AGRIGENTO</i>	10.148	9.754	96,12	394	3,88
<i>CALTANISSETTA</i>	6.419	6.096	94,97	323	5,03
<i>CATANIA</i>	23.112	21.816	94,39	1.296	5,61
<i>ENNA</i>	3.298	3.249	98,51	49	1,49
<i>MESSINA</i>	11.438	11.114	97,17	324	2,83
<i>PALERMO</i>	23.331	22.031	94,43	1.300	5,57
<i>RAGUSA</i>	8.266	7.984	96,59	282	3,41
<i>SIRACUSA</i>	7.939	7.445	93,78	494	6,22
<i>TRAPANI</i>	9.745	9.185	94,25	560	5,75
SICILIA	103.696	98.674	95,16	5.022	4,84
<i>CAGLIARI</i>	13.203	9.065	68,66	4.138	31,34
<i>NUORO</i>	3.668	3.271	89,18	397	10,82
<i>ORISTANO</i>	2.487	2.130	85,65	357	14,35
<i>SASSARI</i>	8.184	6.025	73,62	2.159	26,38
SARDEGNA	27.542	20.491	74,40	7.051	25,60
ITALIA INSULARE	131.238	119.165	90,80	12.073	9,20
NAZIONALE	1.095.394	975.504	89,06	119.890	10,94

ESAMI DI GUIDA

	PRIVATISTI				AUTOSCUOLE			
	IDONEI	%	RESPINTI	%	IDONEI	%	RESPINTI	%
AOSTA	177	59,80	119	40,20	2.099	87,60	297	12,40
VALLE D'AOSTA	177	59,80	119	40,20	2.099	87,60	297	12,40
ALESSANDRIA	128	82,58	27	17,42	5.731	86,93	862	13,07
ASTI	48	84,21	9	15,79	3.159	83,64	618	16,36
BIELLA	89	75,42	29	24,58	2.772	81,99	609	18,01
CUNEO	184	76,99	55	23,01	10.276	91,91	905	8,09
NOVARA	41	83,67	8	16,33	5.348	90,52	560	9,48
TORINO	506	74,52	173	25,48	27.827	87,75	3.884	12,25
VERBANIA	120	82,19	26	17,81	3.452	95,04	180	4,96
VERCELLI	18	90,00	2	10,00	3.157	92,07	272	7,93
PIEMONTE	1.134	77,51	329	22,49	61.722	88,67	7.890	11,33
BERGAMO	122	51,26	116	48,74	18.661	89,14	2.274	10,86
BRESCIA	213	87,65	30	12,35	23.317	89,99	2.594	10,01
COMO	234	70,91	96	29,09	7.303	84,11	1.380	15,89
CREMONA	62	83,78	12	16,22	5.908	92,94	449	7,06
LECCO	153	68,30	71	31,70	4.905	82,31	1.054	17,69
LODI	124	74,25	43	25,75	2.961	83,41	589	16,59
MILANO	1.338	73,76	476	26,24	47.823	83,84	9.220	16,16
MANTOVA	77	77,78	22	22,22	4.947	82,08	1.080	17,92
PAVIA	266	78,01	75	21,99	7.035	94,21	432	5,79
SONDRIO	60	68,18	28	31,82	3.537	86,14	569	13,86
VARESE	181	73,88	64	26,12	12.164	89,65	1.405	10,35
LOMBARDIA	2.830	73,26	1.033	26,74	138.561	86,81	21.046	13,19
BOLZANO	565	80,37	138	19,63	8.993	80,82	2.134	19,18
TRENTO	184	64,11	103	35,89	9.480	72,92	3.520	27,08
TRENTINO A.A.	749	75,66	241	24,34	18.473	76,57	5.654	23,43
BELLUNO	156	70,59	65	29,41	2.819	71,89	1.102	28,11
PADOVA	159	67,09	78	32,91	12.335	86,84	1.869	13,16
ROVIGO	50	66,67	25	33,33	4.071	78,82	1.094	21,18
TREVISI	89	80,18	22	19,82	13.668	89,77	1.558	10,23
VENEZIA	141	67,46	68	32,54	11.950	84,98	2.112	15,02
VICENZA	54	79,41	14	20,59	14.183	91,47	1.323	8,53
VERONA	75	58,14	54	41,86	13.530	77,31	3.972	22,69
VENETO	724	68,95	326	31,05	72.556	84,78	13.030	15,22
GORIZIA	142	75,13	47	24,87	1.795	83,57	353	16,43
PORDENONE	79	75,96	25	24,04	4.584	89,53	536	10,47
TRIESTE	193	64,98	104	35,02	3.327	83,74	646	16,26
UDINE	53	50,00	53	50,00	7.441	80,56	1.796	19,44
FRIULI V.G.	467	67,10	229	32,90	17.147	83,73	3.331	16,27
GENOVA	786	64,85	426	35,15	12.554	78,40	3.459	21,60
IMPERIA	151	65,65	79	34,35	3.772	82,61	794	17,39
LA SPEZIA	221	74,41	76	25,59	3.440	88,36	453	11,64
SAVONA	370	65,72	193	34,28	4.458	83,08	908	16,92
LIGURIA	1.528	66,38	774	33,62	24.224	81,19	5.614	18,81
BOLOGNA	50	81,97	11	18,03	14.107	85,77	2.341	14,23
FERRARA	61	59,22	42	40,78	4.549	82,66	954	17,34
FORLI	57	60,64	37	39,36	5.215	78,13	1.460	21,87
MODENA	44	69,84	19	30,16	9.506	89,11	1.162	10,89
PIACENZA	20	80,00	5	20,00	3.548	83,96	678	16,04
PARMA	35	76,09	11	23,91	6.302	88,61	810	11,39
RAVENNA	45	56,25	35	43,75	4.463	71,20	1.805	28,80
REGGIO EMILIA	14	53,85	12	46,15	6.894	87,45	989	12,55
RIMINI	103	84,43	19	15,57	6.705	92,00	583	8,00
EMILIA ROMAGNA	429	69,19	191	30,81	61.289	85,04	10.782	14,96
ITALIA SETT.	8.038	71,26	3.242	28,74	396.071	85,41	67.644	14,59

ESAMI DI GUIDA

	PRIVATISTI				AUTOSCUOLE			
	IDONEI	%	RESPINTI	%	IDONEI	%	RESPINTI	%
AREZZO	90	79,65	23	20,35	5.858	95,66	266	4,34
FIRENZE	233	62,30	141	37,70	18.177	83,11	3.693	16,89
GROSSETO	226	69,75	98	30,25	3.481	85,89	572	14,11
LIVORNO	431	65,40	228	34,60	5.585	87,48	799	12,52
LUCCA	130	71,82	51	28,18	6.928	91,23	666	8,77
MASSA CARRARA	96	66,67	48	33,33	3.368	83,53	664	16,47
PISA	67	57,76	49	42,24	8.579	92,05	741	7,95
PISTOIA	192	66,90	95	33,10	3.371	72,74	1.263	27,26
SIENA	293	82,07	64	17,93	4.793	91,49	446	8,51
TOSCANA	1.758	68,81	797	31,19	60.140	86,84	9.110	13,16
ANCONA	302	83,66	59	16,34	8.543	92,28	715	7,72
ASCOLI PICENO	335	68,79	152	31,21	6.373	85,29	1.099	14,71
MACERATA	211	87,92	29	12,08	5.106	91,37	482	8,63
PESARO	119	68,00	56	32,00	7.187	88,16	965	11,84
MARCHE	967	76,56	296	23,44	27.209	89,30	3.261	10,70
PERUGIA	286	78,79	77	21,21	11.277	89,49	1.325	10,51
TERNI	97	89,81	11	10,19	3.610	83,58	709	16,42
UMBRIA	383	81,32	88	18,68	14.887	87,98	2.034	12,02
FROSINONE	55	74,32	19	25,68	6.898	87,28	1.005	12,72
LATINA	119	67,61	57	32,39	11.018	88,61	1.416	11,39
RIETI	111	71,15	45	28,85	2.207	83,82	426	16,18
ROMA	1.213	72,07	470	27,93	61.711	88,44	8.069	11,56
VITERBO	440	64,14	246	35,86	4.988	86,85	755	13,15
LAZIO	1.938	69,84	837	30,16	86.822	88,15	11.671	11,85
L'AQUILA	93	89,42	11	10,58	4.410	92,09	379	7,91
CHIETI	174	80,56	42	19,44	6.532	93,53	452	6,47
PESCARA	217	69,11	97	30,89	5.324	90,07	587	9,93
TERAMO	172	61,43	108	38,57	3.927	88,57	507	11,43
ABRUZZO	656	71,77	258	28,23	20.193	91,30	1.925	8,70
CAMPOBASSO	243	90,67	25	9,33	3.817	94,43	225	5,57
ISERNIA	22	84,62	4	15,38	1.808	98,74	23	1,26
MOLISE	265	90,14	29	9,86	5.625	95,78	248	4,22
ITALIA CENTRALE	5.967	72,13	2.305	27,87	214.876	88,38	28.249	11,62
AVELLINO	235	83,93	45	16,07	6.332	94,76	350	5,24
BENEVENTO	168	91,80	15	8,20	5.074	96,32	194	3,68
CASERTA	208	95,85	9	4,15	18.229	98,29	317	1,71
NAPOLI	865	96,54	31	3,46	66.221	98,20	1.217	1,80
SALERNO	206	88,41	27	11,59	21.626	99,25	164	0,75
CAMPANIA	1.682	92,98	127	7,02	117.482	98,13	2.242	1,87
MATERA	44	95,65	2	4,35	4.110	93,84	270	6,16
POTENZA	209	80,08	52	19,92	5.900	97,65	142	2,35
BASILICATA	253	82,41	54	17,59	10.010	96,05	412	3,95
BARI	638	95,22	32	4,78	25.606	98,45	403	1,55
BRINDISI	340	73,59	122	26,41	6.428	94,84	350	5,16
FOGGIA	45	100,00	0	0,00	12.117	97,51	309	2,49
LECCE	739	96,35	28	3,65	13.943	97,81	312	2,19
TARANTO	468	88,97	58	11,03	7.468	97,52	190	2,48
PUGLIA	2.230	90,28	240	9,72	65.562	97,67	1.564	2,33
COSENZA	89	97,80	2	2,20	11.785	96,23	462	3,77
CATANZARO	325	88,56	42	11,44	5.511	90,49	579	9,51
CROTONE	52	81,25	12	18,75	3.045	94,51	177	5,49
REGGIO CALABRIA	197	84,55	36	15,45	10.220	96,29	394	3,71
VIBO VALENTIA	242	99,59	1	0,41	2.702	98,79	33	1,21
CALABRIA	905	90,68	93	9,32	33.263	95,29	1.645	4,71
ITALIA MERID.	5.070	90,80	514	9,20	226.317	97,47	5.863	2,53

ESAMI DI GUIDA

	PRIVATISTI				AUTOSCUOLE			
	IDONEI	%	RESPINTI	%	IDONEI	%	RESPINTI	%
AGRIGENTO	538	88,63	69	11,37	9.216	96,59	325	3,41
CALTANISSETTA	362	94,52	21	5,48	5.734	95,00	302	5,00
CATANIA	524	74,33	181	25,67	21.292	95,02	1.115	4,98
ENNA	109	99,09	1	0,91	3.140	98,49	48	1,51
MESSINA	314	92,35	26	7,65	10.800	97,31	298	2,69
PALERMO	1.057	96,97	33	3,03	20.974	94,30	1.267	5,70
RAGUSA	1	100,00	0	0,00	7.983	96,59	282	3,41
SIRACUSA	366	77,87	104	22,13	7.079	94,78	390	5,22
TRAPANI	608	89,81	69	10,19	8.577	94,59	491	5,41
SICILIA	3.879	88,50	504	11,50	94.795	95,45	4.518	4,55
CAGLIARI	267	57,79	195	42,21	8.798	69,05	3.943	30,95
NUORO	15	88,24	2	11,76	3.256	89,18	395	10,82
ORISTANO	25	75,76	8	24,24	2.105	85,78	349	14,22
SASSARI	126	75,00	42	25,00	5.899	73,59	2.117	26,41
SARDEGNA	433	63,68	247	36,32	20.058	74,67	6.804	25,33
ITALIA INSULARE	4.312	85,17	751	14,83	114.853	91,03	11.322	8,97
NAZIONALE	23.387	77,44	6.812	22,56	952.117	89,38	113.078	10,62

ESAMI DI GUIDA (uomini)

	CATEGORIE PATENTI INFERIORI (A-B-BE-AM-AS-BS)				ALTRE CATEGORIE PATENTI			
	IDONEI	%	RESPINTI	%	IDONEI	%	RESPINTI	%
AOSTA	1.363	85,78	226	14,22	150	95,54	7	4,46
VALLE D'AOSTA	1.363	85,78	226	14,22	150	95,54	7	4,46
ALESSANDRIA	3.335	87,76	465	12,24	418	90,28	45	9,72
ASTI	1.944	86,28	309	13,72	162	91,01	16	8,99
BIELLA	1.707	84,76	307	15,24	116	88,55	15	11,45
CUNEO	6.213	92,50	504	7,50	633	92,68	50	7,32
NOVARA	3.439	91,95	301	8,05	122	89,71	14	10,29
TORINO	16.479	88,39	2.165	11,61	1.149	93,95	74	6,05
VERBANIA	2.154	95,14	110	4,86	237	97,53	6	2,47
VERCELLI	1.855	92,80	144	7,20	289	100,00	0	0,00
PIEMONTE	37.126	89,61	4.305	10,39	3.126	93,42	220	6,58
BERGAMO	11.139	89,59	1.294	10,41	749	90,46	79	9,54
BRESCIA	14.191	92,58	1.138	7,42	1.094	88,08	148	11,92
COMO	4.664	84,60	849	15,40	330	89,67	38	10,33
CREMONA	3.637	93,88	237	6,12	275	90,46	29	9,54
LECCO	3.031	84,45	558	15,55	248	89,21	30	10,79
LODI	1.917	85,70	320	14,30	89	91,75	8	8,25
MILANO	29.698	84,78	5.330	15,22	1.323	85,41	226	14,59
MANTOVA	2.969	83,70	578	16,30	260	95,24	13	4,76
PAVIA	4.398	93,40	311	6,60	291	96,04	12	3,96
SONDRIO	2.287	88,03	311	11,97	142	87,12	21	12,88
VARESE	7.498	90,21	814	9,79	442	93,64	30	6,36
LOMBARDIA	85.429	87,92	11.740	12,08	5.243	89,21	634	10,79
BOLZANO	5.549	82,78	1.154	17,22	696	83,45	138	16,55
TRENTO	5.403	74,34	1.865	25,66	808	88,40	106	11,60
TRENTINO A.A.	10.952	78,39	3.019	21,61	1.504	86,04	244	13,96
BELLUNO	1.753	74,44	602	25,56	149	85,63	25	14,37
PADOVA	7.181	87,77	1.001	12,23	654	94,92	35	5,08
ROVIGO	2.553	82,43	544	17,57	224	92,18	19	7,82
TREVISO	8.021	90,85	808	9,15	810	90,50	85	9,50
VENEZIA	6.916	85,68	1.156	14,32	651	94,35	39	5,65
VICENZA	8.295	92,52	671	7,48	602	96,17	24	3,83
VERONA	7.840	79,15	2.065	20,85	835	93,30	60	6,70
VENETO	42.559	86,14	6.847	13,86	3.925	93,19	287	6,81
GORIZIA	1.195	83,51	236	16,49	47	90,38	5	9,62
PORDENONE	2.667	89,59	310	10,41	249	93,96	16	6,04
TRIESTE	2.113	82,44	450	17,56	207	89,61	24	10,39
UDINE	4.262	82,36	913	17,64	463	92,42	38	7,58
FRIULI V.G.	10.237	84,28	1.909	15,72	966	92,09	83	7,91
GENOVA	7.945	78,60	2.163	21,40	719	92,89	55	7,11
IMPERIA	2.355	84,41	435	15,59	124	89,21	15	10,79
LA SPEZIA	2.263	88,23	302	11,77	122	95,31	6	4,69
SAVONA	2.891	82,96	594	17,04	264	96,70	9	3,30
LIGURIA	15.454	81,56	3.494	18,44	1.229	93,53	85	6,47
BOLOGNA	8.284	86,53	1.290	13,47	766	91,74	69	8,26
FERRARA	2.627	83,21	530	16,79	201	95,26	10	4,74
FORLI	3.043	80,10	756	19,90	274	92,57	22	7,43
MODENA	5.550	90,97	551	9,03	329	94,81	18	5,19
PIACENZA	2.078	84,40	384	15,60	233	89,62	27	10,38
PARMA	3.858	91,81	344	8,19	224	84,85	40	15,15
RAVENNA	2.599	74,68	881	25,32	222	94,07	14	5,93
REGGIO EMILIA	4.153	90,11	456	9,89	339	88,74	43	11,26
RIMINI	3.839	92,48	312	7,52	314	98,13	6	1,88
EMILIA ROMAGNA	36.031	86,75	5.504	13,25	2.902	92,10	249	7,90
ITALIA SETT.	239.151	82,05	37.044	17,95	19.045	84,70	1.809	15,30

ESAMI DI GUIDA (uomini)

	CATEGORIE PATENTI INFERIORI (A-B-BE-AM-AS-BS)				ALTRE CATEGORIE PATENTI			
	IDONEI	%	RESPINTI	%	IDONEI	%	RESPINTI	%
AREZZO	3.550	95,74	158	4,26	337	95,47	16	4,53
FIRENZE	10.724	83,93	2.054	16,07	548	94,65	31	5,35
GROSSETO	2.248	86,49	351	13,51	161	94,71	9	5,29
LIVORNO	3.528	87,31	513	12,69	244	95,69	11	4,31
LUCCA	4.096	91,53	379	8,47	359	98,63	5	1,37
MASSA CARRARA	2.085	82,71	436	17,29	167	93,82	11	6,18
PISA	5.054	91,52	468	8,48	499	98,23	9	1,77
PISTOIA	2.144	75,36	701	24,64	73	70,87	30	29,13
SIENA	3.116	91,54	288	8,46	169	91,85	15	8,15
TOSCANA	36.545	87,23	5.348	12,77	2.557	94,91	137	5,09
ANCONA	5.418	92,71	426	7,29	458	98,92	5	1,08
ASCOLI PICENO	3.946	85,60	664	14,40	523	91,43	49	8,57
MACERATA	3.203	93,63	218	6,37	297	88,39	39	11,61
PESARO	4.230	89,11	517	10,89	258	93,82	17	6,18
MARCHE	16.797	90,20	1.825	9,80	1.536	93,32	110	6,68
PERUGIA	6.822	90,96	678	9,04	611	96,07	25	3,93
TERNI	2.244	87,62	317	12,38	227	95,38	11	4,62
UMBRIA	9.066	90,11	995	9,89	838	95,88	36	4,12
FROSINONE	4.073	88,05	553	11,95	302	90,42	32	9,58
LATINA	6.800	89,94	761	10,06	472	86,61	73	13,39
RIETI	1.335	84,71	241	15,29	137	90,13	15	9,87
ROMA	35.658	89,31	4.268	10,69	1.839	96,13	74	3,87
VITERBO	3.184	85,22	552	14,78	222	92,12	19	7,88
LAZIO	51.050	88,90	6.375	11,10	2.972	93,31	213	6,69
L'AQUILA	2.553	93,52	177	6,48	306	94,74	17	5,26
CHIETI	3.985	94,10	250	5,90	361	96,27	14	3,73
PESCARA	3.297	90,38	351	9,62	269	91,19	26	8,81
TERAMO	2.388	86,52	372	13,48	172	85,57	29	14,43
ABRUZZO	12.223	91,40	1.150	8,60	1.108	92,80	86	7,20
CAMPOBASSO	2.316	94,22	142	5,78	383	100,00	0	0,00
ISERNIA	1.128	98,34	19	1,66	154	100,00	0	0,00
MOLISE	3.444	95,53	161	4,47	537	100,00	0	0,00
ITALIA CENTRALE	129.125	84,67	15.854	15,33	9.548	86,57	582	13,43
AVELLINO	3.923	95,24	196	4,76	358	96,24	14	3,76
BENEVENTO	3.156	96,99	98	3,01	255	97,70	6	2,30
CASERTA	11.286	98,46	177	1,54	614	95,64	28	4,36
NAPOLI	41.962	98,53	628	1,47	2.016	98,87	23	1,13
SALERNO	13.598	99,29	97	0,71	910	98,17	17	1,83
CAMPANIA	73.925	98,41	1.196	1,59	4.153	97,93	88	2,07
MATERA	2.444	96,03	101	3,97	310	96,27	12	3,73
POTENZA	3.699	96,91	118	3,09	404	95,28	20	4,72
BASILICATA	6.143	96,56	219	3,44	714	95,71	32	4,29
BARI	16.006	98,76	201	1,24	1.125	98,77	14	1,23
BRINDISI	4.185	92,86	322	7,14	367	98,39	6	1,61
FOGGIA	7.574	98,15	143	1,85	903	99,45	5	0,55
LECCE	9.143	97,97	189	2,03	506	100,00	0	0,00
TARANTO	4.771	96,93	151	3,07	450	99,12	4	0,88
PUGLIA	41.679	97,64	1.006	2,36	3.351	99,14	29	0,86
COSENZA	7.024	97,06	213	2,94	656	97,47	17	2,53
CATANZARO	3.546	92,49	288	7,51	300	94,34	18	5,66
CROTONE	1.762	94,43	104	5,57	256	98,08	5	1,92
REGGIO CALABRIA	6.514	96,50	236	3,50	373	90,98	37	9,02
VIBO VALENTIA	1.791	99,50	9	0,50	158	100,00	0	0,00
CALABRIA	20.637	96,04	850	3,96	1.743	95,77	77	4,23
ITALIA MERID.	142.384	96,20	3.271	3,80	9.961	97,17	226	2,83

ESAMI DI GUIDA (uomini)

	CATEGORIE PATENTI INFERIORI (A-B-BE-AM-AS-BS)				ALTRE CATEGORIE PATENTI			
	IDONEI	%	RESPINTI	%	IDONEI	%	RESPINTI	%
AGRIGENTO	5.905	96,24	231	3,76	262	94,93	14	5,07
CALTANISSETTA	3.871	95,65	176	4,35	216	99,54	1	0,46
CATANIA	13.411	93,88	875	6,12	1.134	99,39	7	0,61
ENNA	1.988	99,20	16	0,80	124	99,20	1	0,80
MESSINA	6.694	97,41	178	2,59	404	99,26	3	0,74
PALERMO	13.413	94,36	801	5,64	806	96,64	28	3,36
RAGUSA	4.755	96,86	154	3,14	349	98,31	6	1,69
SIRACUSA	4.539	94,48	265	5,52	232	97,07	7	2,93
TRAPANI	5.443	94,89	293	5,11	416	99,76	1	0,24
SICILIA	60.019	95,26	2.989	4,74	3.943	98,30	68	1,70
CAGLIARI	4.971	71,60	1.972	28,40	655	77,06	195	22,94
NUORO	1.847	90,58	192	9,42	256	91,43	24	8,57
ORISTANO	1.240	88,01	169	11,99	149	91,98	13	8,02
SASSARI	3.452	78,44	949	21,56	375	76,22	117	23,78
SARDEGNA	11.510	77,81	3.282	22,19	1.435	80,44	349	19,56
ITALIA INSULARE	71.529	91,94	6.271	8,06	5.378	92,80	417	7,20
NAZIONALE	582.189	90,31	62.440	9,69	43.932	93,54	3.034	6,46

ESAMI DI GUIDA (donne)

	CATEGORIE PATENTI INFERIORI (A-B-BE-AM-AS-BS)				ALTRE CATEGORIE PATENTI			
	IDONEI	%	RESPINTI	%	IDONEI	%	RESPINTI	%
AOSTA	759	80,66	182	19,34	4	80,00	1	20,00
VALLE D'AOSTA	759	80,66	182	19,34	4	80,00	1	20,00
ALESSANDRIA	2.085	84,69	377	15,31	21	91,30	2	8,70
ASTI	1.095	78,38	302	21,62	6	100,00	0	0,00
BIELLA	1.035	76,61	316	23,39	3	100,00	0	0,00
CUNEO	3.601	89,91	404	10,09	13	86,67	2	13,33
NOVARA	1.825	87,87	252	12,13	3	75,00	1	25,00
TORINO	10.655	85,45	1.815	14,55	50	94,34	3	5,66
VERBANIA	1.177	92,90	90	7,10	4	100,00	0	0,00
VERCELLI	1.019	88,69	130	11,31	12	100,00	0	0,00
PIEMONTE	22.492	85,92	3.686	14,08	112	93,33	8	6,67
BERGAMO	6.865	87,13	1.014	12,87	30	90,91	3	9,09
BRESCIA	8.212	86,01	1.336	13,99	33	94,29	2	5,71
COMO	2.525	81,16	586	18,84	18	85,71	3	14,29
CREMONA	2.044	91,33	194	8,67	14	93,33	1	6,67
LECCO	1.776	76,78	537	23,22	3	100,00	0	0,00
LODI	1.075	77,96	304	22,04	4	100,00	0	0,00
MILANO	18.095	81,43	4.126	18,57	45	76,27	14	23,73
MANTOVA	1.792	77,88	509	22,12	3	60,00	2	40,00
PAVIA	2.601	93,46	182	6,54	11	84,62	2	15,38
SONDRIO	1.163	81,44	265	18,56	5	100,00	0	0,00
VARESE	4.391	87,57	623	12,43	14	87,50	2	12,50
LOMBARDIA	50.539	83,93	9.676	16,07	180	86,12	29	13,88
BOLZANO	3.279	77,13	972	22,87	34	80,95	8	19,05
TRENTO	3.421	67,53	1.645	32,47	32	82,05	7	17,95
TRENTINO A.A.	6.700	71,91	2.617	28,09	66	81,48	15	18,52
BELLUNO	1.070	66,58	537	33,42	3	50,00	3	50,00
PADOVA	4.627	83,57	910	16,43	32	96,97	1	3,03
ROVIGO	1.335	70,63	555	29,37	9	90,00	1	10,00
TREVISO	4.901	87,78	682	12,22	25	83,33	5	16,67
VENEZIA	4.506	82,09	983	17,91	18	90,00	2	10,00
VICENZA	5.319	89,24	641	10,76	21	95,45	1	4,55
VERONA	4.898	72,10	1.895	27,90	32	84,21	6	15,79
VENETO	26.656	81,12	6.203	18,88	140	88,05	19	11,95
GORIZIA	692	81,32	159	18,68	3	100,00	0	0,00
PORDENONE	1.731	88,09	234	11,91	16	94,12	1	5,88
TRIESTE	1.186	81,18	275	18,82	14	93,33	1	6,67
UDINE	2.745	75,39	896	24,61	24	92,31	2	7,69
FRIULI V.G.	6.354	80,25	1.564	19,75	57	93,44	4	6,56
GENOVA	4.571	73,50	1.648	26,50	105	84,68	19	15,32
IMPERIA	1.441	77,31	423	22,69	3	100,00	0	0,00
LA SPEZIA	1.270	85,23	220	14,77	6	85,71	1	14,29
SAVONA	1.664	76,97	498	23,03	9	100,00	0	0,00
LIGURIA	8.946	76,23	2.789	23,77	123	86,01	20	13,99
BOLOGNA	5.063	83,66	989	16,34	44	91,67	4	8,33
FERRARA	1.770	79,51	456	20,49	12	100,00	0	0,00
FORLI	1.944	73,03	718	26,97	11	91,67	1	8,33
MODENA	3.665	85,69	612	14,31	6	100,00	0	0,00
PIACENZA	1.243	82,05	272	17,95	14	100,00	0	0,00
PARMA	2.246	83,74	436	16,26	9	90,00	1	10,00
RAVENNA	1.680	64,02	944	35,98	7	87,50	1	12,50
REGGIO EMILIA	2.403	82,75	501	17,25	13	92,86	1	7,14
RIMINI	2.639	90,28	284	9,72	16	100,00	0	0,00
EMILIA ROMAGNA	22.653	81,30	5.212	18,70	132	94,29	8	5,71
ITALIA SETT.	145.099	81,96	31.929	18,04	814	88,67	104	11,33

ESAMI DI GUIDA (donne)

	CATEGORIE PATENTI INFERIORI (A-B-BE-AM-AS-BS)				ALTRE CATEGORIE PATENTI			
	IDONEI	%	RESPINTI	%	IDONEI	%	RESPINTI	%
AREZZO	2.046	94,72	114	5,28	15	93,75	1	6,25
FIRENZE	7.107	80,26	1.748	19,74	31	96,88	1	3,13
GROSSETO	1.292	80,70	309	19,30	6	85,71	1	14,29
LIVORNO	2.232	81,64	502	18,36	12	92,31	1	7,69
LUCCA	2.570	88,53	333	11,47	33	100,00	0	0,00
MASSA CARRARA	1.198	82,00	263	18,00	14	87,50	2	12,50
PISA	3.064	90,73	313	9,27	29	100,00	0	0,00
PISTOIA	1.344	68,19	627	31,81	2	100,00	0	0,00
SIENA	1.792	89,64	207	10,36	9	100,00	0	0,00
TOSCANA	22.645	83,68	4.416	16,32	151	96,18	6	3,82
ANCONA	2.957	89,63	342	10,37	12	92,31	1	7,69
ASCOLI PICENO	2.231	80,60	537	19,40	8	88,89	1	11,11
MACERATA	1.811	87,74	253	12,26	6	85,71	1	14,29
PESARO	2.807	85,24	486	14,76	11	91,67	1	8,33
MARCHE	9.806	85,84	1.618	14,16	37	90,24	4	9,76
PERUGIA	4.117	85,50	698	14,50	13	92,86	1	7,14
TERNI	1.227	75,88	390	24,12	9	81,82	2	18,18
UMBRIA	5.344	83,08	1.088	16,92	22	88,00	3	12,00
FROSINONE	2.567	85,42	438	14,58	11	91,67	1	8,33
LATINA	3.847	85,87	633	14,13	18	75,00	6	25,00
RIETI	846	79,89	213	20,11	0	0,00	2	100,00
ROMA	25.339	85,81	4.190	14,19	88	92,63	7	7,37
VITERBO	2.015	82,41	430	17,59	7	100,00	0	0,00
LAZIO	34.614	85,43	5.904	14,57	124	88,57	16	11,43
L'AQUILA	1.633	89,28	196	10,72	11	100,00	0	0,00
CHIETI	2.352	91,09	230	8,91	8	100,00	0	0,00
PESCARA	1.971	86,52	307	13,48	4	100,00	0	0,00
TERAMO	1.533	87,80	213	12,20	6	85,71	1	14,29
ABRUZZO	7.489	88,78	946	11,22	29	96,67	1	3,33
CAMPOBASSO	1.357	92,63	108	7,37	4	100,00	0	0,00
ISERNIA	545	98,55	8	1,45	3	100,00	0	0,00
MOLISE	1.902	94,25	116	5,75	7	100,00	0	0,00
ITALIA CENTRALE	81.800	85,31	14.088	14,69	370	92,50	30	7,50
AVELLINO	2.271	92,51	184	7,49	15	93,75	1	6,25
BENEVENTO	1.826	94,56	105	5,44	5	100,00	0	0,00
CASERTA	6.524	98,19	120	1,81	13	92,86	1	7,14
NAPOLI	23.040	97,49	592	2,51	68	93,15	5	6,85
SALERNO	7.288	98,95	77	1,05	36	100,00	0	0,00
CAMPANIA	40.949	97,43	1.078	2,57	137	95,14	7	4,86
MATERA	1.398	89,79	159	10,21	2	100,00	0	0,00
POTENZA	2.004	97,28	56	2,72	2	100,00	0	0,00
BASILICATA	3.402	94,06	215	5,94	4	100,00	0	0,00
BARI	9.087	97,64	220	2,36	26	100,00	0	0,00
BRINDISI	2.210	93,88	144	6,12	6	100,00	0	0,00
FOGGIA	3.671	95,80	161	4,20	14	100,00	0	0,00
LECCE	5.028	97,08	151	2,92	5	100,00	0	0,00
TARANTO	2.708	96,68	93	3,32	7	100,00	0	0,00
PUGLIA	22.704	96,72	769	3,28	58	100,00	0	0,00
COSENZA	4.183	94,70	234	5,30	11	100,00	0	0,00
CATANZARO	1.976	86,29	314	13,71	14	93,33	1	6,67
CROTONE	1.078	93,09	80	6,91	1	100,00	0	0,00
REGGIO CALABRIA	3.517	95,78	155	4,22	13	86,67	2	13,33
VIBO VALENTIA	995	97,55	25	2,45	0	0,00	0	0,00
CALABRIA	11.749	93,57	808	6,43	39	92,86	3	7,14
ITALIA MERID.	78.804	96,49	2.870	3,51	238	95,97	10	4,03

ESAMI DI GUIDA (donne)

	CATEGORIE PATENTI INFERIORI (A-B-BE-AM-AS-BS)				ALTRE CATEGORIE PATENTI			
	IDONEI	%	RESPINTI	%	IDONEI	%	RESPINTI	%
AGRIGENTO	3.581	96,01	149	3,99	6	100,00	0	0,00
CALTANISSETTA	2.004	93,21	146	6,79	5	100,00	0	0,00
CATANIA	7.246	94,60	414	5,40	25	100,00	0	0,00
ENNA	1.135	97,26	32	2,74	2	100,00	0	0,00
MESSINA	4.004	96,55	143	3,45	12	100,00	0	0,00
PALERMO	7.802	94,31	471	5,69	10	100,00	0	0,00
RAGUSA	2.872	95,93	122	4,07	8	100,00	0	0,00
SIRACUSA	2.674	92,33	222	7,67	0	0,00	0	0,00
TRAPANI	3.322	92,59	266	7,41	4	100,00	0	0,00
SICILIA	34.640	94,63	1.965	5,37	72	100,00	0	0,00
CAGLIARI	3.414	63,59	1.955	36,41	25	60,98	16	39,02
NUORO	1.162	86,52	181	13,48	6	100,00	0	0,00
ORISTANO	740	80,87	175	19,13	1	100,00	0	0,00
SASSARI	2.183	66,72	1.089	33,28	15	78,95	4	21,05
SARDEGNA	7.499	68,80	3.400	31,20	47	70,15	20	29,85
ITALIA INSULARE	42.139	88,71	5.365	11,29	119	85,61	20	14,39
NAZIONALE	347.842	86,51	54.252	13,49	1.541	90,38	164	9,62

CAPITOLO IV

RIEPILOGO PATENTI

ESAMI CATEGORIA AM

	TEORIA				GUIDA			
	IDONEI	%	RESPINTI	%	IDONEI	%	RESPINTI	%
AOSTA	270	71,81	106	28,19	275	84,62	50	15,38
VALLE D'AOSTA	270	71,81	106	28,19	275	84,62	50	15,38
ALESSANDRIA	480	79,47	124	20,53	511	91,74	46	8,26
ASTI	274	81,79	61	18,21	272	91,58	25	8,42
BIELLA	372	78,15	104	21,85	428	85,77	71	14,23
CUNEO	898	80,04	224	19,96	945	95,55	44	4,45
NOVARA	439	77,84	125	22,16	420	96,33	16	3,67
TORINO	842	75,86	268	24,14	920	92,84	71	7,16
VERBANIA	361	77,63	104	22,37	374	95,41	18	4,59
VERCELLI	205	78,54	56	21,46	211	85,08	37	14,92
PIEMONTE	3.871	78,41	1.066	21,59	4.081	92,56	328	7,44
BERGAMO	969	77,03	289	22,97	947	91,94	83	8,06
BRESCIA	1.288	76,94	386	23,06	1.524	96,52	55	3,48
COMO	503	76,79	152	23,21	416	89,66	48	10,34
CREMONA	246	82,27	53	17,73	287	96,63	10	3,37
LECCO	452	80,86	107	19,14	508	88,35	67	11,65
LODI	75	67,57	36	32,43	73	89,02	9	10,98
MILANO	1.087	75,80	347	24,20	1.124	89,28	135	10,72
MANTOVA	198	73,06	73	26,94	240	89,22	29	10,78
PAVIA	436	81,50	99	18,50	469	94,37	28	5,63
SONDRIO	555	87,26	81	12,74	571	85,48	97	14,52
VARESE	658	76,07	207	23,93	617	92,37	51	7,63
LOMBARDIA	6.467	77,94	1.830	22,06	6.776	91,72	612	8,28
BOLZANO	446	68,62	204	31,38	465	81,72	104	18,28
TRENTO	677	74,48	232	25,52	632	75,96	200	24,04
TRENTINO A.A.	1.123	72,03	436	27,97	1.097	78,30	304	21,70
BELLUNO	353	72,78	132	27,22	300	83,10	61	16,90
PADOVA	422	76,59	129	23,41	416	90,43	44	9,57
ROVIGO	313	76,72	95	23,28	295	87,02	44	12,98
TREVISO	554	78,81	149	21,19	519	93,18	38	6,82
VENEZIA	290	75,13	96	24,87	285	90,48	30	9,52
VICENZA	1.488	82,53	315	17,47	1.384	94,02	88	5,98
VERONA	553	72,76	207	27,24	517	81,42	118	18,58
VENETO	3.973	77,96	1.123	22,04	3.716	89,78	423	10,22
GORIZIA	135	72,97	50	27,03	135	85,99	22	14,01
PORDENONE	134	82,21	29	17,79	147	92,45	12	7,55
TRIESTE	63	76,83	19	23,17	73	89,02	9	10,98
UDINE	332	77,39	97	22,61	299	86,67	46	13,33
FRIULI V.G.	664	77,30	195	22,70	654	88,02	89	11,98
GENOVA	649	75,91	206	24,09	613	86,95	92	13,05
IMPERIA	490	73,24	179	26,76	452	90,22	49	9,78
LA SPEZIA	273	70,91	112	29,09	274	93,52	19	6,48
SAVONA	620	72,43	236	27,57	581	87,76	81	12,24
LIGURIA	2.032	73,49	733	26,51	1.920	88,85	241	11,15
BOLOGNA	492	82,00	108	18,00	503	95,09	26	4,91
FERRARA	331	75,57	107	24,43	321	85,37	55	14,63
FORLI	448	81,16	104	18,84	374	87,59	53	12,41
MODENA	384	80,84	91	19,16	340	96,32	13	3,68
PIACENZA	153	73,91	54	26,09	134	81,71	30	18,29
PARMA	262	69,31	116	30,69	291	93,87	19	6,13
RAVENNA	255	79,44	66	20,56	238	79,87	60	20,13
REGGIO EMILIA	293	79,84	74	20,16	288	92,01	25	7,99
RIMINI	765	79,03	203	20,97	841	94,81	46	5,19
EMILIA ROMAGNA	3.383	78,56	923	21,44	3.330	91,06	327	8,94
ITALIA SETT.	21.783	77,26	6.412	22,74	21.849	90,20	2.374	9,80

ESAMI CATEGORIA AM

	TEORIA				GUIDA			
	IDONEI	%	RESPINTI	%	IDONEI	%	RESPINTI	%
AREZZO	935	75,28	307	24,72	860	95,66	39	4,34
FIRENZE	1.566	78,46	430	21,54	1.576	86,88	238	13,12
GROSSETO	665	71,12	270	28,88	697	87,78	97	12,22
LIVORNO	1.219	76,91	366	23,09	1.219	82,98	250	17,02
LUCCA	972	73,86	344	26,14	978	91,32	93	8,68
MASSA CARRARA	330	72,53	125	27,47	333	82,02	73	17,98
PISA	1.102	80,32	270	19,68	1.119	94,99	59	5,01
PISTOIA	545	82,58	115	17,42	463	82,53	98	17,47
SIENA	804	76,35	249	23,65	827	92,51	67	7,49
TOSCANA	8.138	76,67	2.476	23,33	8.072	88,84	1.014	11,16
ANCONA	1.259	81,70	282	18,30	1.253	96,46	46	3,54
ASCOLI PICENO	684	74,75	231	25,25	643	85,28	111	14,72
MACERATA	763	75,54	247	24,46	758	93,58	52	6,42
PESARO	1.495	80,03	373	19,97	1.577	91,00	156	9,00
MARCHE	4.201	78,76	1.133	21,24	4.231	92,06	365	7,94
PERUGIA	2.057	77,33	603	22,67	2.033	93,43	143	6,57
TERNI	386	75,10	128	24,90	400	92,81	31	7,19
UMBRIA	2.443	76,97	731	23,03	2.433	93,33	174	6,67
FROSINONE	643	76,28	200	23,72	580	86,96	87	13,04
LATINA	815	78,67	221	21,33	864	94,95	46	5,05
RIETI	202	72,92	75	27,08	201	89,33	24	10,67
ROMA	2.812	70,48	1.178	29,52	2.827	94,80	155	5,20
VITERBO	1.356	71,90	530	28,10	1.408	87,02	210	12,98
LAZIO	5.828	72,56	2.204	27,44	5.880	91,85	522	8,15
L'AQUILA	378	75,45	123	24,55	417	95,86	18	4,14
CHIETI	713	80,11	177	19,89	763	95,26	38	4,74
PESCARA	518	73,16	190	26,84	504	89,36	60	10,64
TERAMO	254	72,78	95	27,22	251	86,85	38	13,15
ABRUZZO	1.863	76,10	585	23,90	1.935	92,63	154	7,37
CAMPOBASSO	435	73,98	153	26,02	488	92,25	41	7,75
ISERNIA	203	76,32	63	23,68	205	99,51	1	0,49
MOLISE	638	74,71	216	25,29	693	94,29	42	5,71
ITALIA CENTRALE	23.111	75,88	7.345	24,12	23.244	91,10	2.271	8,90
AVELLINO	329	74,94	110	25,06	324	92,05	28	7,95
BENEVENTO	339	78,29	94	21,71	351	96,96	11	3,04
CASERTA	685	74,86	230	25,14	855	98,62	12	1,38
NAPOLI	2.131	73,64	763	26,36	2.184	99,36	14	0,64
SALERNO	480	74,42	165	25,58	563	99,29	4	0,71
CAMPANIA	3.964	74,43	1.362	25,57	4.277	98,41	69	1,59
MATERA	217	72,33	83	27,67	204	97,61	5	2,39
POTENZA	370	74,00	130	26,00	371	99,46	2	0,54
BASILICATA	587	73,38	213	26,63	575	98,80	7	1,20
BARI	616	79,28	161	20,72	671	99,11	6	0,89
BRINDISI	487	78,17	136	21,83	482	89,76	55	10,24
FOGGIA	362	73,58	130	26,42	406	99,27	3	0,73
LECCE	1.569	77,63	452	22,37	1.520	96,75	51	3,25
TARANTO	229	80,63	55	19,37	231	98,30	4	1,70
PUGLIA	3.263	77,75	934	22,25	3.310	96,53	119	3,47
COSENZA	630	76,83	190	23,17	626	99,05	6	0,95
CATANZARO	334	73,25	122	26,75	335	92,29	28	7,71
CROTONE	118	67,43	57	32,57	121	93,80	8	6,20
REGGIO CALABRIA	584	77,76	167	22,24	621	97,18	18	2,82
VIBO VALENTIA	215	75,44	70	24,56	226	100,00	0	0,00
CALABRIA	1.881	75,63	606	24,37	1.929	96,98	60	3,02
ITALIA MERID.	9.695	75,68	3.115	24,32	10.091	97,54	255	2,46

ESAMI CATEGORIA AM

	TEORIA				GUIDA			
	IDONEI	%	RESPINTI	%	IDONEI	%	RESPINTI	%
AGRIGENTO	2.120	79,70	540	20,30	2.197	97,60	54	2,40
CALTANISSETTA	956	74,92	320	25,08	1.035	96,10	42	3,90
CATANIA	1.486	80,67	356	19,33	1.539	91,12	150	8,88
ENNA	499	78,58	136	21,42	488	98,79	6	1,21
MESSINA	1.090	80,38	266	19,62	1.099	97,69	26	2,31
PALERMO	1.407	76,55	431	23,45	1.488	96,88	48	3,13
RAGUSA	1.843	87,51	263	12,49	1.818	96,96	57	3,04
SIRACUSA	1.495	80,64	359	19,36	1.498	93,22	109	6,78
TRAPANI	1.685	84,00	321	16,00	1.821	96,55	65	3,45
SICILIA	12.581	80,79	2.992	19,21	12.983	95,89	557	4,11
CAGLIARI	282	73,63	101	26,37	198	77,65	57	22,35
NUORO	114	82,01	25	17,99	126	93,33	9	6,67
ORISTANO	99	78,57	27	21,43	97	83,62	19	16,38
SASSARI	365	70,46	153	29,54	322	92,80	25	7,20
SARDEGNA	860	73,76	306	26,24	743	87,10	110	12,90
ITALIA INSULARE	13.441	80,30	3.298	19,70	13.726	95,37	667	4,63
NAZIONALE	68.030	77,13	20.170	22,87	68.910	92,53	5.567	7,47

ESAMI PATENTI A e B

	PATENTE A												PATENTE B											
	TEORIA						GUIDA						TEORIA						GUIDA					
	IDONEI	%	RESPINTI	%	IDONEI	%	RESPINTI	%	IDONEI	%	RESPINTI	%	IDONEI	%	RESPINTI	%	IDONEI	%	RESPINTI	%	IDONEI	%	RESPINTI	%
AOSTA	153	64,02	86	35,98	427	75,71	137	24,29	1.133	67,68	541	32,32	1.394	86,37	220	13,63								
VALLE D'AOSTA	153	64,02	86	35,98	427	75,71	137	24,29	1.133	67,68	541	32,32	1.394	86,37	220	13,63								
ALESSANDRIA	430	69,47	189	30,53	1.182	88,47	154	11,53	3.261	70,39	1.372	29,61	3.664	85,37	628	14,63								
ASTI	310	77,31	91	22,69	713	90,25	77	9,75	1.929	74,02	677	25,98	2.022	80,14	501	19,86								
BIELLA	309	72,03	120	27,97	602	82,02	132	17,98	1.361	68,39	629	31,61	1.670	80,02	417	19,98								
CUNEO	879	71,35	353	28,65	2.386	92,77	186	7,23	5.274	68,97	2.373	31,03	6.363	90,45	672	9,55								
NOVARA	452	68,07	212	31,93	1.253	94,14	78	5,86	2.937	66,66	1.469	33,34	3.563	88,63	457	11,37								
TORINO	1.542	73,50	556	26,50	5.185	84,09	981	15,91	19.529	72,19	7.524	27,81	20.760	87,75	2.898	12,25								
VERBANIA	242	65,76	126	34,24	609	88,26	81	11,74	1.842	67,10	903	32,90	2.239	95,81	98	4,19								
VERCELLI	206	73,31	75	26,69	668	89,54	78	10,46	1.675	74,44	575	25,56	1.940	92,42	159	7,58								
PIEMONTE	4.370	71,73	1.722	28,27	12.598	87,70	1.767	12,30	37.808	70,89	15.522	29,11	42.221	87,87	5.830	12,13								
BERGAMO	1.670	71,80	656	28,20	3.899	86,66	600	13,34	11.805	70,40	4.964	29,60	12.992	88,94	1.615	11,06								
BRESCIA	1.387	70,51	580	29,49	4.763	95,34	233	4,66	12.586	67,83	5.969	32,17	15.837	88,03	2.153	11,97								
COMO	716	67,55	344	32,45	1.735	77,28	510	22,72	4.739	66,13	2.427	33,87	4.933	85,17	859	14,83								
CREMONA	291	73,48	105	26,52	1.142	95,64	52	4,36	3.653	70,84	1.504	29,16	4.217	92,07	363	7,93								
LECCO	514	75,81	164	24,19	1.139	86,68	175	13,32	2.761	73,22	1.010	26,78	3.088	78,58	842	21,42								
LODI	183	73,20	67	26,80	646	86,13	104	13,87	2.195	68,85	993	31,15	2.270	81,71	508	18,29								
MILANO	2.583	69,96	1.109	30,04	10.020	81,72	2.242	18,28	34.781	70,07	14.855	29,93	36.358	83,81	7.021	16,19								
MANTOVA	270	67,84	128	32,16	861	83,19	174	16,81	3.076	64,94	1.661	35,06	3.583	80,23	883	19,77								
PAVIA	448	75,17	148	24,83	1.396	89,43	165	10,57	4.361	70,40	1.834	29,60	5.057	94,42	299	5,58								
SONDRIO	377	82,49	80	17,51	888	85,63	149	14,37	1.699	78,04	478	21,96	1.947	85,73	324	14,27								
VARESE	991	72,92	368	27,08	2.699	86,73	413	13,27	7.792	71,24	3.145	28,76	8.435	89,76	962	10,24								
LOMBARDIA	9.430	71,55	3.749	28,45	29.188	85,83	4.817	14,17	89.448	69,72	38.840	30,28	98.717	86,18	15.829	13,82								
BOLZANO	817	64,84	443	35,16	1.923	85,09	337	14,91	5.375	66,89	2.660	33,11	6.089	78,88	1.630	21,12								
TRENTO	788	66,78	392	33,22	1.571	76,45	484	23,55	5.900	65,66	3.085	34,34	6.498	69,77	2.816	30,23								
TRENTINO A.A.	1.605	65,78	835	34,22	3.494	80,97	821	19,03	11.275	66,25	5.745	33,75	12.587	73,90	4.446	26,10								
BELLUNO	248	65,78	129	34,22	501	79,40	130	20,60	1.899	65,64	994	34,36	1.989	67,91	940	32,09								
PADOVA	942	76,40	291	23,60	2.356	87,39	340	12,61	8.289	74,80	2.793	25,20	8.865	85,46	1.508	14,54								
ROVIGO	339	69,90	146	30,10	983	83,80	190	16,20	2.519	70,40	1.059	29,60	2.575	75,03	857	24,97								
TREVISO	937	75,26	308	24,74	2.398	92,41	197	7,59	9.026	72,20	3.475	27,80	9.704	88,61	1.247	11,39								
VENEZIA	710	68,87	321	31,13	1.983	86,78	302	13,22	8.174	69,91	3.518	30,09	9.000	83,29	1.806	16,71								
VICENZA	912	80,00	228	20,00	2.454	93,92	159	6,08	8.597	74,77	2.901	25,23	9.601	90,12	1.053	9,88								
VERONA	1.236	70,91	507	29,09	2.805	81,47	638	18,53	8.674	66,36	4.397	33,64	9.262	74,37	3.192	25,63								
VENETO	5.324	73,39	1.930	26,61	13.480	87,33	1.956	12,67	47.178	71,14	19.137	28,86	50.996	82,79	10.603	17,21								
GORIZIA	143	61,37	90	38,63	388	79,35	101	20,65	1.158	66,55	582	33,45	1.350	83,28	271	16,72								
PORDENONE	247	77,19	73	22,81	879	88,16	118	11,84	2.855	73,81	1.013	26,19	3.301	89,02	407	10,98								
TRIESTE	326	61,05	208	38,95	1.047	78,49	287	21,51	1.792	62,57	1.072	37,43	2.162	83,57	425	16,43								
UDINE	436	73,90	154	26,10	1.236	76,63	377	23,37	4.718	71,00	1.927	29,00	5.368	79,63	1.373	20,37								
FRIULI V.G.	1.152	68,69	525	31,31	3.550	80,08	883	19,92	10.523	69,61	4.594	30,39	12.181	83,11	2.476	16,89								
GENOVA	1.660	69,54	727	30,46	4.343	78,52	1.188	21,48	6.757	71,52	2.691	28,48	7.499	74,77	2.530	25,23								
IMPERIA	644	67,86	305	32,14	1.372	84,95	243	15,05	1.537	64,74	837	35,26	1.939	77,59	560	22,41								
LA SPEZIA	440	64,23	245	35,77	1.105	78,98	294	21,02	1.730	63,77	983	36,23	2.130	91,10	208	8,90								
SAVONA	674	59,07	467	40,93	1.432	74,08	501	25,92	2.294	61,12	1.459	38,88	2.496	83,06	509	16,94								
LIGURIA	3.418	66,21	1.744	33,79	8.252	78,76	2.226	21,24	12.318	67,36	5.970	32,64	14.064	78,70	3.807	21,30								
BOLOGNA	940	71,92	367	28,08	2.917	89,86	329	10,14	8.694	70,75	3.595	29,25	9.799	83,64	1.917	16,36								
FERRARA	308	76,81	93	23,19	800	81,05	187	18,95	2.852	71,35	1.145	28,65	3.232	81,39	739	18,61								
FORLÌ	408	74,05	143	25,95	1.009	84,93	179	15,07	3.605	71,36	1.447	28,64	3.570	74,19	1.242	25,81								
MODENA	512	71,61	203	28,39	1.542	89,34	184	10,66	6.911	71,20	2.796	28,80	7.267	88,27	966	11,73								
PIACENZA	217	73,56	78	26,44	639	84,75	115	15,25	2.757	70,60	1.148	29,40	2.517	83,34	503	16,66								
PARMA	532	77,66	153	22,34	1.479	94,93	79	5,07	4.026	75,89	1.279	24,11	4.312	86,50	673	13,50								
RAVENNA	359	74,79	121	25,21	870	81,01	204	18,99	3.300	71,47	1.317	28,53	3.128	66,74	1.559	33,26								
REGGIO EMILIA	500	76,69	152	23,31	1.437	91,01	142	8,99	4.484	73,67	1.603	26,33	4.736	85,97	773	14,03								
RIMINI	787	72,47	299	27,53	1.759	93,61	120	6,39	2.931	70,10	1.250	29,90	3.841	89,93	430	10,07								
EMILIA ROMAGNA	4.563	73,93	1.609	26,07	12.452	89,00	1.539	11,00	39.560	71,74	15.580	28,26	42.402	82,81	8.802	17,19								
ITALIA SETT.	30.015	71,10	12.200	28,90	83.441	85,50	14.146	14,50	249.243	70,18	105.929	29,82	274.562	84,07	52.013	15,93								
AREZZO	454	69,42	200	30,58	1.092	95,12	56	4,88	3.118	65,71	1.627	34,29	3.595	95,33	176	4,67								
FIRENZE	1.847	72,43	703	27,57	3.988	84,53	730	15,47	9.689	71,28	3.904	28,72	12.144	81,12	2.826	18,88								
GROSSETO	319	62,80	189	37,20	816	84,56	149	15,44	1.763	63,60	1.009	36,40	1.989	83,12	404	16,88								
LIVORNO	883	63,75	502	36,25	1.741	83,78	337	16,22	2.130	64,23	1.186	35,77	2.769	86,67	426	13,33								

ESAMI PATENTI A e B

	PATENTE A								PATENTE B							
	TEORIA				GUIDA				TEORIA				GUIDA			
	IDONEI	%	RESPINTI	%	IDONEI	%	RESPINTI	%	IDONEI	%	RESPINTI	%	IDONEI	%	RESPINTI	%
AVELLINO	432	69,23	192	30,77	1.479	92,26	124	7,74	3.793	69,74	1.646	30,26	4.371	95,08	226	4,92
BENEVENTO	516	75,22	170	24,78	1.474	96,28	57	3,72	2.530	72,58	956	27,42	3.138	95,88	135	4,12
CASERTA	1.520	68,72	692	31,28	5.096	97,44	134	2,56	8.844	66,96	4.363	33,04	11.811	98,76	148	1,24
NAPOLI	6.505	69,69	2.829	30,31	20.339	98,09	396	1,91	32.698	69,63	14.259	30,37	42.316	98,12	810	1,88
SALERNO	1.882	68,14	880	31,86	7.120	99,00	72	1,00	10.201	68,33	4.727	31,67	13.122	99,27	97	0,73
CAMPANIA	10.855	69,50	4.763	30,50	35.508	97,84	783	2,16	58.066	69,11	25.951	30,89	74.758	98,14	1.416	1,86
MATERA	251	69,92	108	30,08	914	97,55	23	2,45	2.452	68,66	1.119	31,34	2.701	92,12	231	7,88
POTENZA	391	69,33	173	30,67	1.408	93,74	94	6,26	3.390	69,50	1.488	30,50	3.899	98,09	76	1,91
BASILICATA	642	69,56	281	30,44	2.322	95,20	117	4,80	5.842	69,14	2.607	30,86	6.600	95,56	307	4,44
BARI	2.185	70,83	900	29,17	7.202	98,78	89	1,22	14.735	68,87	6.660	31,13	17.106	98,14	325	1,86
BRINDISI	689	69,18	307	30,82	1.796	88,34	237	11,66	3.713	72,42	1.414	27,58	4.094	95,92	174	4,08
FOGGIA	826	73,10	304	26,90	3.176	99,03	31	0,97	7.253	73,28	2.644	26,72	7.615	96,58	270	3,42
LECCE	1.551	71,21	627	28,79	3.751	97,76	86	2,24	7.721	73,41	2.796	26,59	8.808	97,75	203	2,25
TARANTO	633	73,18	232	26,82	1.850	95,21	93	4,79	4.633	75,21	1.527	24,79	5.341	97,36	145	2,64
PUGLIA	5.884	71,29	2.370	28,71	17.775	97,07	536	2,93	38.055	71,67	15.041	28,33	42.964	97,47	1.117	2,53
COSENZA	1.063	70,82	438	29,18	2.852	96,65	99	3,35	6.509	68,43	3.003	31,57	7.654	95,75	340	4,25
CATANZARO	466	74,92	156	25,08	1.329	93,33	95	6,67	3.398	73,50	1.225	26,50	3.819	88,90	477	11,10
CROTONE	214	62,21	130	37,79	534	91,13	52	8,87	1.910	67,11	936	32,89	2.148	94,58	123	5,42
REGGIO CALABRIA	1.002	72,35	383	27,65	2.806	94,86	152	5,14	5.373	70,04	2.298	29,96	6.568	96,79	218	3,21
VIBO VALENTIA	290	69,05	130	30,95	655	99,39	4	0,61	1.624	66,83	806	33,17	1.894	98,44	30	1,56
CALABRIA	3.035	71,04	1.237	28,96	8.176	95,31	402	4,69	18.814	69,47	8.268	30,53	22.083	94,89	1.188	5,11
ITALIA MERID.	20.416	70,24	8.651	29,76	63.781	97,20	1.838	2,80	120.777	69,96	51.867	30,04	146.405	97,32	4.028	2,68
AGRIGENTO	800	68,38	370	31,62	2.091	92,56	168	7,44	4.155	70,68	1.724	29,32	5.172	97,05	157	2,95
CALTANISSETTA	540	70,31	228	29,69	1.553	94,52	90	5,48	2.762	67,71	1.317	32,29	3.286	94,53	190	5,47
CATANIA	2.287	72,60	863	27,40	6.079	89,16	739	10,84	10.735	72,60	4.052	27,40	12.949	97,00	400	3,00
ENNA	263	71,08	107	28,92	705	97,92	15	2,08	1.840	72,44	700	27,56	1.919	98,61	27	1,39
MESSINA	1.210	71,90	473	28,10	3.264	96,25	127	3,75	5.259	73,62	1.884	26,38	6.292	97,43	166	2,57
PALERMO	1.642	67,77	781	32,23	5.324	92,41	437	7,59	11.335	69,15	5.057	30,85	14.307	94,85	777	5,15
RAGUSA	610	79,74	155	20,26	1.465	97,80	33	2,20	3.285	74,80	1.107	25,20	4.319	95,89	185	4,11
SIRACUSA	955	68,51	439	31,49	1.818	93,09	135	6,91	2.763	70,18	1.174	29,82	3.874	94,12	242	5,88
TRAPANI	674	72,01	262	27,99	1.911	96,03	79	3,97	4.103	73,22	1.501	26,78	4.985	92,33	414	7,67
SICILIA	8.981	70,95	3.678	29,05	24.210	93,00	1.823	7,00	46.237	71,41	18.516	28,59	57.103	95,71	2.558	4,29
CAGLIARI	573	65,86	297	34,14	1.152	68,33	534	31,67	7.310	71,51	2.913	28,49	6.963	67,78	3.310	32,22
NUORO	178	73,86	63	26,14	424	88,15	57	11,85	2.125	70,69	881	29,31	2.435	88,87	305	11,13
ORISTANO	106	66,67	53	33,33	373	87,97	51	12,03	1.427	74,32	493	25,68	1.485	84,52	272	15,48
SASSARI	462	67,15	226	32,85	1.006	83,35	201	16,65	4.250	68,69	1.937	31,31	4.230	70,09	1.805	29,91
SARDEGNA	1.319	67,36	639	32,64	2.955	77,80	843	22,20	15.112	70,83	6.224	29,17	15.113	72,64	5.692	27,36
ITALIA INSULARE	10.300	70,47	4.317	29,53	27.165	91,06	2.666	8,94	61.349	71,26	24.740	28,74	72.216	89,75	8.250	10,25
NAZIONALE	76.160	70,07	32.525	29,93	217.080	89,77	24.729	10,23	558.632	69,14	249.322	30,86	636.650	88,13	85.753	11,87

ESAMI CATEGORIA C

	TEORIA				GUIDA			
	IDONEI	%	RESPINTI	%	IDONEI	%	RESPINTI	%
AOSTA	52	75,36	17	24,64	60	98,36	1	1,64
VALLE D'AOSTA	52	75,36	17	24,64	60	98,36	1	1,64
ALESSANDRIA	179	74,90	60	25,10	180	94,24	11	5,76
ASTI	75	75,00	25	25,00	80	95,24	4	4,76
BIELLA	65	66,33	33	33,67	60	89,55	7	10,45
CUNEO	270	72,39	103	27,61	305	95,31	15	4,69
NOVARA	53	73,61	19	26,39	70	98,59	1	1,41
TORINO	515	69,13	230	30,87	608	96,97	19	3,03
VERBANIA	101	66,01	52	33,99	95	98,96	1	1,04
VERCELLI	131	79,88	33	20,12	118	100,00	0	0,00
PIEMONTE	1.389	71,45	555	28,55	1.516	96,32	58	3,68
BERGAMO	395	72,21	152	27,79	401	91,34	38	8,66
BRESCIA	450	67,67	215	32,33	563	94,78	31	5,22
COMO	157	68,86	71	31,14	155	96,88	5	3,13
CREMONA	161	72,85	60	27,15	145	96,67	5	3,33
LECCO	133	76,88	40	23,12	136	92,52	11	7,48
LODI	46	76,67	14	23,33	44	91,67	4	8,33
MILANO	570	62,98	335	37,02	624	90,17	68	9,83
MANTOVA	140	66,99	69	33,01	146	95,42	7	4,58
PAVIA	135	69,95	58	30,05	133	97,79	3	2,21
SONDRIO	73	79,35	19	20,65	71	92,21	6	7,79
VARESE	219	71,57	87	28,43	203	99,02	2	0,98
LOMBARDIA	2.479	68,88	1.120	31,12	2.621	93,57	180	6,43
BOLZANO	415	67,04	204	32,96	412	86,92	62	13,08
TRENTO	358	65,09	192	34,91	383	92,07	33	7,93
TRENTINO A.A.	773	66,12	396	33,88	795	89,33	95	10,67
BELLUNO	76	74,51	26	25,49	66	80,49	16	19,51
PADOVA	289	72,98	107	27,02	332	98,52	5	1,48
ROVIGO	133	66,17	68	33,83	115	98,29	2	1,71
TREVISO	379	66,03	195	33,97	385	91,89	34	8,11
VENEZIA	297	61,88	183	38,13	297	97,70	7	2,30
VICENZA	308	80,84	73	19,16	315	97,22	9	2,78
VERONA	372	66,79	185	33,21	400	97,80	9	2,20
VENETO	1.854	68,90	837	31,10	1.910	95,88	82	4,12
GORIZIA	28	70,00	12	30,00	26	96,30	1	3,70
PORDENONE	102	72,86	38	27,14	116	95,08	6	4,92
TRIESTE	79	57,66	58	42,34	79	94,05	5	5,95
UDINE	232	69,25	103	30,75	234	97,10	7	2,90
FRIULI V.G.	441	67,64	211	32,36	455	95,99	19	4,01
GENOVA	257	78,12	72	21,88	245	96,84	8	3,16
IMPERIA	77	71,96	30	28,04	67	94,37	4	5,63
LA SPEZIA	55	47,83	60	52,17	55	98,21	1	1,79
SAVONA	141	69,46	62	30,54	132	97,06	4	2,94
LIGURIA	530	70,29	224	29,71	499	96,71	17	3,29
BOLOGNA	269	71,16	109	28,84	297	98,34	5	1,66
FERRARA	97	70,80	40	29,20	104	98,11	2	1,89
FORLI	141	68,45	65	31,55	141	95,92	6	4,08
MODENA	175	67,05	86	32,95	168	92,82	13	7,18
PIACENZA	123	79,87	31	20,13	117	95,12	6	4,88
PARMA	111	65,29	59	34,71	128	92,09	11	7,91
RAVENNA	116	66,67	58	33,33	117	97,50	3	2,50
REGGIO EMILIA	140	75,27	46	24,73	182	92,39	15	7,61
RIMINI	145	73,98	51	26,02	137	98,56	2	1,44
EMILIA ROMAGNA	1.317	70,73	545	29,27	1.391	95,67	63	4,33
ITALIA SETT.	8.835	69,35	3.905	30,65	9.247	94,72	515	5,28

ESAMI CATEGORIA C

	TEORIA				GUIDA			
	IDONEI	%	RESPINTI	%	IDONEI	%	RESPINTI	%
AREZZO	129	64,18	72	35,82	162	99,39	1	0,61
FIRENZE	251	72,97	93	27,03	280	96,22	11	3,78
GROSSETO	82	66,67	41	33,33	90	100,00	0	0,00
LIVORNO	126	58,60	89	41,40	149	98,68	2	1,32
LUCCA	179	69,92	77	30,08	190	98,96	2	1,04
MASSA CARRARA	96	58,54	68	41,46	104	98,11	2	1,89
PISA	232	70,73	96	29,27	229	100,00	0	0,00
PISTOIA	68	75,56	22	24,44	50	75,76	16	24,24
SIENA	98	71,01	40	28,99	90	93,75	6	6,25
TOSCANA	1.261	67,83	598	32,17	1.344	97,11	40	2,89
ANCONA	194	68,07	91	31,93	202	100,00	0	0,00
ASCOLI PICENO	224	69,57	98	30,43	247	95,00	13	5,00
MACERATA	152	64,96	82	35,04	165	87,77	23	12,23
PESARO	145	75,13	48	24,87	145	98,64	2	1,36
MARCHE	715	69,15	319	30,85	759	95,23	38	4,77
PERUGIA	308	66,52	155	33,48	308	98,09	6	1,91
TERNI	78	63,41	45	36,59	98	95,15	5	4,85
UMBRIA	386	65,87	200	34,13	406	97,36	11	2,64
FROSINONE	124	61,08	79	38,92	125	92,59	10	7,41
LATINA	230	62,50	138	37,50	230	94,26	14	5,74
RIETI	55	61,80	34	38,20	54	98,18	1	1,82
ROMA	826	66,61	414	33,39	843	97,12	25	2,88
VITERBO	101	65,16	54	34,84	111	90,98	11	9,02
LAZIO	1.336	65,01	719	34,99	1.363	95,72	61	4,28
L'AQUILA	138	62,16	84	37,84	145	97,32	4	2,68
CHIETI	155	74,16	54	25,84	189	98,95	2	1,05
PESCARA	114	67,06	56	32,94	118	91,47	11	8,53
TERAMO	99	61,11	63	38,89	109	89,34	13	10,66
ABRUZZO	506	66,32	257	33,68	561	94,92	30	5,08
CAMPOBASSO	147	61,51	92	38,49	138	100,00	0	0,00
ISERNIA	49	51,58	46	48,42	51	100,00	0	0,00
MOLISE	196	58,68	138	41,32	189	100,00	0	0,00
ITALIA CENTRALE	4.400	66,35	2.231	33,65	4.622	96,25	180	3,75
AVELLINO	134	73,22	49	26,78	141	98,60	2	1,40
BENEVENTO	121	71,60	48	28,40	114	100,00	0	0,00
CASERTA	250	63,13	146	36,87	248	94,66	14	5,34
NAPOLI	715	65,96	369	34,04	748	98,42	12	1,58
SALERNO	393	63,39	227	36,61	399	98,03	8	1,97
CAMPANIA	1.613	65,78	839	34,22	1.650	97,86	36	2,14
MATERA	112	61,88	69	38,12	118	98,33	2	1,67
POTENZA	184	65,95	95	34,05	186	94,42	11	5,58
BASILICATA	296	64,35	164	35,65	304	95,90	13	4,10
BARI	494	66,67	247	33,33	481	99,79	1	0,21
BRINDISI	168	68,29	78	31,71	143	99,31	1	0,69
FOGGIA	342	70,81	141	29,19	399	99,25	3	0,75
LECCE	247	70,57	103	29,43	245	100,00	0	0,00
TARANTO	196	74,24	68	25,76	201	99,50	1	0,50
PUGLIA	1.447	69,43	637	30,57	1.469	99,59	6	0,41
COSENZA	266	65,20	142	34,80	275	98,92	3	1,08
CATANZARO	106	71,62	42	28,38	135	97,12	4	2,88
CROTONE	96	60,76	62	39,24	99	99,00	1	1,00
REGGIO CALABRIA	162	69,23	72	30,77	162	94,19	10	5,81
VIBO VALENTIA	79	62,20	48	37,80	73	100,00	0	0,00
CALABRIA	709	65,95	366	34,05	744	97,64	18	2,36
ITALIA MERID.	4.065	66,96	2.006	33,04	4.167	98,28	73	1,72

ESAMI CATEGORIA C

	TEORIA				GUIDA			
	IDONEI	%	RESPINTI	%	IDONEI	%	RESPINTI	%
AGRIGENTO	126	67,38	61	32,62	132	94,96	7	5,04
CALTANISSETTA	70	55,12	57	44,88	61	100,00	0	0,00
CATANIA	442	73,54	159	26,46	483	99,38	3	0,62
ENNA	88	67,69	42	32,31	72	100,00	0	0,00
MESSINA	121	63,35	70	36,65	117	100,00	0	0,00
PALERMO	292	65,03	157	34,97	283	97,25	8	2,75
RAGUSA	159	71,62	63	28,38	153	100,00	0	0,00
SIRACUSA	107	73,79	38	26,21	107	97,27	3	2,73
TRAPANI	173	72,69	65	27,31	179	100,00	0	0,00
SICILIA	1.578	68,91	712	31,09	1.587	98,69	21	1,31
CAGLIARI	244	68,54	112	31,46	264	82,50	56	17,50
NUORO	114	67,86	54	32,14	136	97,14	4	2,86
ORISTANO	74	76,29	23	23,71	70	95,89	3	4,11
SASSARI	180	73,77	64	26,23	162	87,10	24	12,90
SARDEGNA	612	70,75	253	29,25	632	87,90	87	12,10
ITALIA INSULARE	2.190	69,41	965	30,59	2.219	95,36	108	4,64
NAZIONALE	19.490	68,15	9.107	31,85	20.255	95,85	876	4,15

ESAMI CATEGORIA D

	TEORIA				GUIDA			
	IDONEI	%	RESPINTI	%	IDONEI	%	RESPINTI	%
AOSTA	30	73,17	11	26,83	33	97,06	1	2,94
VALLE D'AOSTA	30	73,17	11	26,83	33	97,06	1	2,94
ALESSANDRIA	29	87,88	4	12,12	30	85,71	5	14,29
ASTI	11	91,67	1	8,33	13	100,00	0	0,00
BIELLA	7	77,78	2	22,22	8	80,00	2	20,00
CUNEO	20	83,33	4	16,67	19	90,48	2	9,52
NOVARA	9	90,00	1	10,00	8	80,00	2	20,00
TORINO	77	82,80	16	17,20	83	91,21	8	8,79
VERBANIA	11	52,38	10	47,62	11	100,00	0	0,00
VERCELLI	10	90,91	1	9,09	13	100,00	0	0,00
PIEMONTE	174	81,69	39	18,31	185	90,69	19	9,31
BERGAMO	42	95,45	2	4,55	56	93,33	4	6,67
BRESCIA	27	71,05	11	28,95	41	87,23	6	12,77
COMO	25	80,65	6	19,35	30	93,75	2	6,25
CREMONA	15	100,00	0	0,00	15	100,00	0	0,00
LECCO	7	87,50	1	12,50	10	100,00	0	0,00
LODI	5	83,33	1	16,67	7	100,00	0	0,00
MILANO	175	77,43	51	22,57	200	88,89	25	11,11
MANTOVA	10	66,67	5	33,33	10	100,00	0	0,00
PAVIA	20	80,00	5	20,00	20	100,00	0	0,00
SONDRIO	4	80,00	1	20,00	7	77,78	2	22,22
VARESE	41	75,93	13	24,07	44	89,80	5	10,20
LOMBARDIA	371	79,44	96	20,56	440	90,91	44	9,09
BOLZANO	49	62,82	29	37,18	52	81,25	12	18,75
TRENTO	70	81,40	16	18,60	92	80,70	22	19,30
TRENTINO A.A.	119	72,56	45	27,44	144	80,90	34	19,10
BELLUNO	10	83,33	2	16,67	10	83,33	2	16,67
PADOVA	30	78,95	8	21,05	33	89,19	4	10,81
ROVIGO	3	42,86	4	57,14	4	57,14	3	42,86
TREVISO	29	85,29	5	14,71	32	100,00	0	0,00
VENEZIA	32	80,00	8	20,00	39	88,64	5	11,36
VICENZA	31	81,58	7	18,42	32	96,97	1	3,03
VERONA	37	84,09	7	15,91	42	91,30	4	8,70
VENETO	172	80,75	41	19,25	192	91,00	19	9,00
GORIZIA	1	50,00	1	50,00	3	100,00	0	0,00
PORDENONE	11	61,11	7	38,89	15	93,75	1	6,25
TRIESTE	46	66,67	23	33,33	47	88,68	6	11,32
UDINE	38	73,08	14	26,92	49	90,74	5	9,26
FRIULI V.G.	96	68,09	45	31,91	114	90,48	12	9,52
GENOVA	271	87,42	39	12,58	285	90,48	30	9,52
IMPERIA	14	82,35	3	17,65	13	100,00	0	0,00
LA SPEZIA	12	75,00	4	25,00	15	100,00	0	0,00
SAVONA	21	53,85	18	46,15	16	84,21	3	15,79
LIGURIA	318	83,25	64	16,75	329	90,88	33	9,12
BOLOGNA	87	76,99	26	23,01	92	97,87	2	2,13
FERRARA	17	89,47	2	10,53	15	93,75	1	6,25
FORLI	18	81,82	4	18,18	18	90,00	2	10,00
MODENA	16	100,00	0	0,00	17	89,47	2	10,53
PIACENZA	16	84,21	3	15,79	14	100,00	0	0,00
PARMA	10	90,91	1	9,09	14	82,35	3	17,65
RAVENNA	9	100,00	0	0,00	12	92,31	1	7,69
REGGIO EMILIA	7	77,78	2	22,22	6	100,00	0	0,00
RIMINI	27	81,82	6	18,18	29	93,55	2	6,45
EMILIA ROMAGNA	207	82,47	44	17,53	217	94,35	13	5,65
ITALIA SETT.	1.487	69,02	385	30,98	1.654	90,67	175	9,33

ESAMI CATEGORIA D

	TEORIA				GUIDA			
	IDONEI	%	RESPINTI	%	IDONEI	%	RESPINTI	%
AREZZO	46	75,41	15	24,59	38	97,44	1	2,56
FIRENZE	68	87,18	10	12,82	81	97,59	2	2,41
GROSSETO	8	80,00	2	20,00	10	83,33	2	16,67
LIVORNO	23	82,14	5	17,86	27	100,00	0	0,00
LUCCA	18	78,26	5	21,74	27	96,43	1	3,57
MASSA CARRARA	14	77,78	4	22,22	23	88,46	3	11,54
PISA	40	81,63	9	18,37	38	97,44	1	2,56
PISTOIA	9	81,82	2	18,18	9	64,29	5	35,71
SIENA	18	85,71	3	14,29	22	100,00	0	0,00
TOSCANA	244	81,61	55	18,39	275	94,83	15	5,17
ANCONA	45	91,84	4	8,16	41	95,35	2	4,65
ASCOLI PICENO	32	78,05	9	21,95	42	95,45	2	4,55
MACERATA	31	86,11	5	13,89	32	91,43	3	8,57
PESARO	16	84,21	3	15,79	19	95,00	1	5,00
MARCHE	124	85,52	21	14,48	134	94,37	8	5,63
PERUGIA	39	81,25	9	18,75	43	91,49	4	8,51
TERNI	24	72,73	9	27,27	34	91,89	3	8,11
UMBRIA	63	77,78	18	22,22	77	91,67	7	8,33
FROSINONE	42	85,71	7	14,29	37	92,50	3	7,50
LATINA	42	75,00	14	25,00	38	88,37	5	11,63
RIETI	13	86,67	2	13,33	15	88,24	2	11,76
ROMA	288	73,10	106	26,90	312	96,59	11	3,41
VITERBO	17	77,27	5	22,73	23	85,19	4	14,81
LAZIO	402	75,00	134	25,00	425	94,44	25	5,56
L'AQUILA	18	72,00	7	28,00	18	94,74	1	5,26
CHIETI	34	80,95	8	19,05	37	92,50	3	7,50
PESCARA	19	79,17	5	20,83	24	92,31	2	7,69
TERAMO	15	75,00	5	25,00	13	100,00	0	0,00
ABRUZZO	86	77,48	25	22,52	92	93,88	6	6,12
CAMPOBASSO	27	79,41	7	20,59	29	100,00	0	0,00
ISERNIA	17	77,27	5	22,73	14	100,00	0	0,00
MOLISE	44	78,57	12	21,43	43	100,00	0	0,00
ITALIA CENTRALE	963	60,64	265	39,36	1.046	91,72	61	8,28
AVELLINO	46	71,88	18	28,13	55	96,49	2	3,51
BENEVENTO	30	85,71	5	14,29	42	95,45	2	4,55
CASERTA	50	74,63	17	25,37	70	93,33	5	6,67
NAPOLI	234	73,82	83	26,18	310	97,18	9	2,82
SALERNO	71	72,45	27	27,55	75	96,15	3	3,85
CAMPANIA	431	74,18	150	25,82	552	96,34	21	3,66
MATERA	33	68,75	15	31,25	36	94,74	2	5,26
POTENZA	35	63,64	20	36,36	33	100,00	0	0,00
BASILICATA	68	66,02	35	33,98	69	97,18	2	2,82
BARI	94	73,44	34	26,56	116	99,15	1	0,85
BRINDISI	49	72,06	19	27,94	51	96,23	2	3,77
FOGGIA	37	64,91	20	35,09	48	100,00	0	0,00
LECCE	61	70,93	25	29,07	53	100,00	0	0,00
TARANTO	56	77,78	16	22,22	59	100,00	0	0,00
PUGLIA	297	72,26	114	27,74	327	99,09	3	0,91
COSENZA	72	78,26	20	21,74	77	93,90	5	6,10
CATANZARO	34	85,00	6	15,00	41	97,62	1	2,38
CROTONE	19	86,36	3	13,64	18	100,00	0	0,00
REGGIO CALABRIA	53	79,10	14	20,90	62	91,18	6	8,82
VIBO VALENTIA	6	60,00	4	40,00	6	100,00	0	0,00
CALABRIA	184	79,65	47	20,35	204	94,44	12	5,56
ITALIA MERID.	980	66,20	346	33,80	1.152	97,95	38	2,05

ESAMI CATEGORIA D

	TEORIA				GUIDA			
	IDONEI	%	RESPINTI	%	IDONEI	%	RESPINTI	%
AGRIGENTO	23	67,65	11	32,35	39	97,50	1	2,50
CALTANISSETTA	18	72,00	7	28,00	20	95,24	1	4,76
CATANIA	102	77,27	30	22,73	102	99,03	1	0,97
ENNA	11	68,75	5	31,25	10	90,91	1	9,09
MESSINA	97	78,86	26	21,14	103	99,04	1	0,96
PALERMO	128	70,72	53	29,28	147	98,00	3	2,00
RAGUSA	18	85,71	3	14,29	22	100,00	0	0,00
SIRACUSA	14	100,00	0	0,00	14	93,33	1	6,67
TRAPANI	31	91,18	3	8,82	38	97,44	1	2,56
SICILIA	442	76,21	138	23,79	495	98,02	10	1,98
CAGLIARI	108	80,60	26	19,40	125	81,17	29	18,83
NUORO	18	72,00	7	28,00	22	95,65	1	4,35
ORISTANO	9	75,00	3	25,00	10	90,91	1	9,09
SASSARI	51	80,95	12	19,05	52	81,25	12	18,75
SARDEGNA	186	79,49	48	20,51	209	82,94	43	17,06
ITALIA INSULARE	628	77,15	186	22,85	704	93,00	53	7,00
NAZIONALE	4.058	77,44	1.182	22,56	4.556	93,30	327	6,70

ESAMI ALTRE CATEGORIE

	PATENTI BE CE DE							
	TEORIA				GUIDA			
	IDONEI	%	RESPINTI	%	IDONEI	%	RESPINTI	%
AOSTA	8	100,00	0	0,00	79	91,86	7	8,14
VALLE D'AOSTA	8	100,00	0	0,00	79	91,86	7	8,14
ALESSANDRIA	12	100,00	0	0,00	267	86,69	41	13,31
ASTI	6	100,00	0	0,00	98	86,73	15	13,27
BIELLA	9	69,23	4	30,77	80	91,95	7	8,05
CUNEO	20	100,00	0	0,00	409	91,91	36	8,09
NOVARA	2	50,00	2	50,00	68	83,95	13	16,05
TORINO	39	90,70	4	9,30	689	91,26	66	8,74
VERBANIA	2	100,00	0	0,00	235	96,71	8	3,29
VERCELLI	7	87,50	1	12,50	218	100,00	0	0,00
PIEMONTE	97	89,81	11	10,19	2.064	91,73	186	8,27
BERGAMO	13	86,67	2	13,33	435	91,19	42	8,81
BRESCIA	24	70,59	10	29,41	719	84,19	135	15,81
COMO	21	72,41	8	27,59	235	82,46	50	17,54
CREMONA	8	100,00	0	0,00	153	83,61	30	16,39
LECCO	8	80,00	2	20,00	166	85,13	29	14,87
LODI	2	100,00	0	0,00	42	91,30	4	8,70
MILANO	43	70,49	18	29,51	679	78,77	183	21,23
MANTOVA	4	66,67	2	33,33	166	94,86	9	5,14
PAVIA	7	87,50	1	12,50	205	94,47	12	5,53
SONDRIO	6	54,55	5	45,45	103	85,83	17	14,17
VARESE	16	69,57	7	30,43	304	90,48	32	9,52
LOMBARDIA	152	73,43	55	26,57	3.207	85,52	543	14,48
BOLZANO	46	64,79	25	35,21	589	82,72	123	17,28
TRENTO	41	80,39	10	19,61	465	87,41	67	12,59
TRENTINO A.A.	87	71,31	35	28,69	1.054	84,73	190	15,27
BELLUNO	4	80,00	1	20,00	107	85,60	18	14,40
PADOVA	16	64,00	9	36,00	460	91,45	43	8,55
ROVIGO	6	75,00	2	25,00	144	88,34	19	11,66
TREVISO	31	75,61	10	24,39	647	91,00	64	9,00
VENEZIA	20	66,67	10	33,33	437	93,78	29	6,22
VICENZA	14	100,00	0	0,00	391	94,67	22	5,33
VERONA	10	66,67	5	33,33	543	89,75	62	10,25
VENETO	101	73,19	37	26,81	2.729	91,39	257	8,61
GORIZIA	4	100,00	0	0,00	34	87,18	5	12,82
PORDENONE	7	77,78	2	22,22	186	93,47	13	6,53
TRIESTE	6	85,71	1	14,29	107	87,70	15	12,30
UDINE	10	90,91	1	9,09	273	88,35	36	11,65
FRIULI V.G.	27	87,10	4	12,90	600	89,69	69	10,31
GENOVA	23	85,19	4	14,81	335	90,30	36	9,70
IMPERIA	6	100,00	0	0,00	72	81,82	16	18,18
LA SPEZIA	7	87,50	1	12,50	73	91,25	7	8,75
SAVONA	11	68,75	5	31,25	166	98,22	3	1,78
LIGURIA	47	82,46	10	17,54	646	91,24	62	8,76
BOLOGNA	22	95,65	1	4,35	504	87,65	71	12,35
FERRARA	10	90,91	1	9,09	127	91,37	12	8,63
FORLI	6	60,00	4	40,00	148	90,80	15	9,20
MODENA	10	66,67	5	33,33	193	98,47	3	1,53
PIACENZA	8	80,00	2	20,00	133	84,18	25	15,82
PARMA	6	66,67	3	33,33	104	77,04	31	22,96
RAVENNA	4	80,00	1	20,00	121	91,67	11	8,33
REGGIO EMILIA	5	83,33	1	16,67	243	84,97	43	15,03
RIMINI	11	84,62	2	15,38	196	98,99	2	1,01
EMILIA ROMAGNA	82	80,39	20	19,61	1.769	89,25	213	10,75
ITALIA SETT.	601	77,75	172	22,25	12.148	88,83	1.527	11,17

ESAMI ALTRE CATEGORIE								
	PATENTI BE CE DE							
	TEORIA				GUIDA			
	IDONEI	%	RESPINTI	%	IDONEI	%	RESPINTI	%
AREZZO	8	100,00	0	0,00	189	92,65	15	7,35
FIRENZE	14	70,00	6	30,00	288	91,72	26	8,28
GROSSETO	3	100,00	0	0,00	95	84,82	17	15,18
LIVORNO	2	100,00	0	0,00	99	89,19	12	10,81
LUCCA	16	66,67	8	33,33	224	98,25	4	1,75
MASSA CARRARA	3	100,00	0	0,00	63	88,73	8	11,27
PISA	11	84,62	2	15,38	313	97,20	9	2,80
PISTOIA	2	100,00	0	0,00	17	65,38	9	34,62
SIENA	8	88,89	1	11,11	112	92,56	9	7,44
TOSCANA	67	79,76	17	20,24	1.400	92,78	109	7,22
ANCONA	24	88,89	3	11,11	269	98,18	5	1,82
ASCOLI PICENO	23	85,19	4	14,81	274	87,26	40	12,74
MACERATA	9	81,82	2	18,18	127	88,19	17	11,81
PESARO	10	90,91	1	9,09	132	89,19	16	10,81
MARCHE	66	86,84	10	13,16	802	91,14	78	8,86
PERUGIA	21	75,00	7	25,00	332	93,52	23	6,48
TERNI	4	100,00	0	0,00	129	93,48	9	6,52
UMBRIA	25	78,13	7	21,88	461	93,51	32	6,49
FROSINONE	7	70,00	3	30,00	173	89,18	21	10,82
LATINA	10	100,00	0	0,00	262	79,15	69	20,85
RIETI	5	100,00	0	0,00	75	83,33	15	16,67
ROMA	58	76,32	18	23,68	1.000	93,90	65	6,10
VITERBO	5	55,56	4	44,44	121	95,28	6	4,72
LAZIO	85	77,27	25	22,73	1.631	90,26	176	9,74
L'AQUILA	11	100,00	0	0,00	195	93,75	13	6,25
CHIETI	6	85,71	1	14,29	159	94,08	10	5,92
PESCARA	8	80,00	2	20,00	166	89,73	19	10,27
TERAMO	6	75,00	2	25,00	60	73,17	22	26,83
ABRUZZO	31	86,11	5	13,89	580	90,06	64	9,94
CAMPOBASSO	5	62,50	3	37,50	242	100,00	0	0,00
ISERNIA	8	88,89	1	11,11	132	100,00	0	0,00
MOLISE	13	76,47	4	23,53	374	100,00	0	0,00
ITALIA CENTRALE	287	80,85	68	19,15	5.248	91,96	459	8,04
AVELLINO	11	91,67	1	8,33	190	94,53	11	5,47
BENEVENTO	6	66,67	3	33,33	117	96,69	4	3,31
CASERTA	11	50,00	11	50,00	341	96,60	12	3,40
NAPOLI	30	73,17	11	26,83	1.120	99,38	7	0,62
SALERNO	20	66,67	10	33,33	512	98,84	6	1,16
CAMPANIA	78	68,42	36	31,58	2.280	98,28	40	1,72
MATERA	10	66,67	5	33,33	174	95,60	8	4,40
POTENZA	12	75,00	4	25,00	208	94,98	11	5,02
BASILICATA	22	70,97	9	29,03	382	95,26	19	4,74
BARI	29	63,04	17	36,96	622	98,11	12	1,89
BRINDISI	17	94,44	1	5,56	197	98,50	3	1,50
FOGGIA	24	77,42	7	22,58	497	99,60	2	0,40
LECCE	19	70,37	8	29,63	282	100,00	0	0,00
TARANTO	27	96,43	1	3,57	208	97,65	5	2,35
PUGLIA	116	77,33	34	22,67	1.806	98,80	22	1,20
COSENZA	17	73,91	6	26,09	378	97,17	11	2,83
CATANZARO	7	87,50	1	12,50	173	92,02	15	7,98
CROTONE	8	53,33	7	46,67	177	97,25	5	2,75
REGGIO CALABRIA	12	60,00	8	40,00	192	88,07	26	11,93
VIBO VALENTIA	5	62,50	3	37,50	88	100,00	0	0,00
CALABRIA	49	66,22	25	33,78	1.008	94,65	57	5,35
ITALIA MERID.	265	71,82	104	28,18	5.476	97,54	138	2,46

ESAMI ALTRE CATEGORIE								
	PATENTI BE CE DE							
	TEORIA				GUIDA			
	IDONEI	%	RESPINTI	%	IDONEI	%	RESPINTI	%
AGRIGENTO	5	83,33	1	16,67	115	95,04	6	4,96
CALTANISSETTA	8	88,89	1	11,11	140	100,00	0	0,00
CATANIA	30	83,33	6	16,67	627	99,52	3	0,48
ENNA	2	66,67	1	33,33	53	100,00	0	0,00
MESSINA	17	80,95	4	19,05	230	98,29	4	1,71
PALERMO	32	94,12	2	5,88	435	94,36	26	5,64
RAGUSA	9	100,00	0	0,00	201	97,10	6	2,90
SIRACUSA	2	66,67	1	33,33	128	97,71	3	2,29
TRAPANI	14	93,33	1	6,67	239	99,58	1	0,42
SICILIA	119	87,50	17	12,50	2.168	97,79	49	2,21
CAGLIARI	31	67,39	15	32,61	346	71,05	141	28,95
NUORO	19	90,48	2	9,52	124	85,52	21	14,48
ORISTANO	8	72,73	3	27,27	94	89,52	11	10,48
SASSARI	13	76,47	4	23,53	252	73,26	92	26,74
SARDEGNA	71	74,74	24	25,26	816	75,49	265	24,51
ITALIA INSULARE	190	82,25	41	17,75	2.984	90,48	314	9,52
NAZIONALE	1.343	77,72	385	22,28	25.856	91,38	2.438	8,62

ESAMI PATENTI SPECIALI

	TEORIA				GUIDA			
	IDONEI	%	RESPINTI	%	IDONEI	%	RESPINTI	%
AOSTA	1	100,00	0	0,00	8	100,00	0	0,00
VALLE D'AOSTA	1	100,00	0	0,00	8	100,00	0	0,00
ALESSANDRIA	7	70,00	3	30,00	25	86,21	4	13,79
ASTI	1	100,00	0	0,00	9	64,29	5	35,71
BIELLA	2	100,00	0	0,00	13	86,67	2	13,33
CUNEO	15	71,43	6	28,57	33	86,84	5	13,16
NOVARA	2	33,33	4	66,67	7	87,50	1	12,50
TORINO	38	69,09	17	30,91	88	86,27	14	13,73
VERBANIA	2	100,00	0	0,00	9	100,00	0	0,00
VERCELLI	1	100,00	0	0,00	7	100,00	0	0,00
PIEMONTE	68	69,39	30	30,61	191	86,04	31	13,96
BERGAMO	15	50,00	15	50,00	53	86,89	8	13,11
BRESCIA	23	60,53	15	39,47	83	88,30	11	11,70
COMO	2	50,00	2	50,00	33	94,29	2	5,71
CREMONA	3	50,00	3	50,00	11	91,67	1	8,33
LECCO	3	75,00	1	25,00	11	91,67	1	8,33
LODI	1	50,00	1	50,00	3	50,00	3	50,00
MILANO	53	67,09	26	32,91	156	87,64	22	12,36
MANTOVA	8	80,00	2	20,00	18	100,00	0	0,00
PAVIA	3	60,00	2	40,00	21	100,00	0	0,00
SONDRIO	4	100,00	0	0,00	10	83,33	2	16,67
VARESE	9	75,00	3	25,00	43	91,49	4	8,51
LOMBARDIA	124	63,92	70	36,08	442	89,11	54	10,89
BOLZANO	8	47,06	9	52,94	28	87,50	4	12,50
TRENTO	9	69,23	4	30,77	23	95,83	1	4,17
TRENTINO A.A.	17	56,67	13	43,33	51	91,07	5	8,93
BELLUNO	1	100,00	0	0,00	2	100,00	0	0,00
PADOVA	14	46,67	16	53,33	32	91,43	3	8,57
ROVIGO	2	40,00	3	60,00	5	55,56	4	44,44
TREVISO	31	77,50	9	22,50	72	100,00	0	0,00
VENEZIA	13	68,42	6	31,58	50	98,04	1	1,96
VICENZA	15	57,69	11	42,31	60	92,31	5	7,69
VERONA	11	50,00	11	50,00	36	92,31	3	7,69
VENETO	87	60,84	56	39,16	257	94,14	16	5,86
GORIZIA	1	100,00	0	0,00	1	100,00	0	0,00
PORDENONE	7	70,00	3	30,00	19	82,61	4	17,39
TRIESTE	3	42,86	4	57,14	5	62,50	3	37,50
UDINE	3	100,00	0	0,00	35	87,50	5	12,50
FRIULI V.G.	14	66,67	7	33,33	60	83,33	12	16,67
GENOVA	7	77,78	2	22,22	20	95,24	1	4,76
IMPERIA	2	100,00	0	0,00	8	88,89	1	11,11
LA SPEZIA	3	100,00	0	0,00	9	100,00	0	0,00
SAVONA	2	50,00	2	50,00	5	100,00	0	0,00
LIGURIA	14	77,78	4	22,22	42	95,45	2	4,55
BOLOGNA	10	76,92	3	23,08	45	95,74	2	4,26
FERRARA	2	66,67	1	33,33	11	100,00	0	0,00
FORLI	5	71,43	2	28,57	12	100,00	0	0,00
MODENA	6	85,71	1	14,29	23	100,00	0	0,00
PIACENZA	4	40,00	6	60,00	14	77,78	4	22,22
PARMA	4	80,00	1	20,00	9	64,29	5	35,71
RAVENNA	9	69,23	4	30,77	22	91,67	2	8,33
REGGIO EMILIA	9	81,82	2	18,18	16	84,21	3	15,79
RIMINI	8	53,33	7	46,67	5	100,00	0	0,00
EMILIA ROMAGNA	57	67,86	27	32,14	157	90,75	16	9,25
ITALIA SETT.	382	64,86	207	35,14	1.208	89,88	136	10,12

ESAMI PATENTI SPECIALI

	TEORIA				GUIDA			
	IDONEI	%	RESPINTI	%	IDONEI	%	RESPINTI	%
AREZZO	3	25,00	9	75,00	12	92,31	1	7,69
FIRENZE	12	54,55	10	45,45	53	98,15	1	1,85
GROSSETO	3	60,00	2	40,00	10	90,91	1	9,09
LIVORNO	4	66,67	2	33,33	12	100,00	0	0,00
LUCCA	5	83,33	1	16,67	15	100,00	0	0,00
MASSA CARRARA	3	75,00	1	25,00	2	100,00	0	0,00
PISA	7	58,33	5	41,67	25	89,29	3	10,71
PISTOIA	3	75,00	1	25,00	7	87,50	1	12,50
SIENA	3	37,50	5	62,50	27	96,43	1	3,57
TOSCANA	43	54,43	36	45,57	163	95,32	8	4,68
ANCONA	11	73,33	4	26,67	14	93,33	1	6,67
ASCOLI PICENO	5	55,56	4	44,44	16	88,89	2	11,11
MACERATA	7	41,18	10	58,82	9	100,00	0	0,00
PESARO	5	71,43	2	28,57	16	84,21	3	15,79
MARCHE	28	58,33	20	41,67	55	90,16	6	9,84
PERUGIA	12	57,14	9	42,86	24	96,00	1	4,00
TERNI	2	40,00	3	60,00	6	60,00	4	40,00
UMBRIA	14	53,85	12	46,15	30	85,71	5	14,29
FROSINONE	6	100,00	0	0,00	15	100,00	0	0,00
LATINA	8	47,06	9	52,94	22	91,67	2	8,33
RIETI	4	50,00	4	50,00	4	100,00	0	0,00
ROMA	57	57,58	42	42,42	158	92,40	13	7,60
VITERBO	6	66,67	3	33,33	17	89,47	2	10,53
LAZIO	81	58,27	58	41,73	216	92,70	17	7,30
LAQUILA	7	77,78	2	22,22	14	100,00	0	0,00
CHIETI	6	60,00	4	40,00	13	100,00	0	0,00
PESCARA	3	37,50	5	62,50	13	81,25	3	18,75
TERAMO	1	25,00	3	75,00	11	78,57	3	21,43
ABRUZZO	17	54,84	14	45,16	51	89,47	6	10,53
CAMPOBASSO	5	41,67	7	58,33	5	100,00	0	0,00
ISERNIA	5	62,50	3	37,50	3	100,00	0	0,00
MOLISE	10	50,00	10	50,00	8	100,00	0	0,00
ITALIA CENTRALE	193	56,27	150	43,73	523	92,57	42	7,43
AVELLINO	2	40,00	3	60,00	7	77,78	2	22,22
BENEVENTO	3	60,00	2	40,00	6	100,00	0	0,00
CASERTA	10	41,67	14	58,33	16	94,12	1	5,88
NAPOLI	52	77,61	15	22,39	69	100,00	0	0,00
SALERNO	19	67,86	9	32,14	41	97,62	1	2,38
CAMPANIA	86	66,67	43	33,33	139	97,20	4	2,80
MATERA	4	80,00	1	20,00	7	87,50	1	12,50
POTENZA	4	80,00	1	20,00	4	100,00	0	0,00
BASILICATA	8	80,00	2	20,00	11	91,67	1	8,33
BARI	26	81,25	6	18,75	46	97,87	1	2,13
BRINDISI	5	62,50	3	37,50	5	100,00	0	0,00
FOGGIA	10	50,00	10	50,00	21	100,00	0	0,00
LECCE	8	57,14	6	42,86	23	100,00	0	0,00
TARANTO	15	62,50	9	37,50	46	100,00	0	0,00
PUGLIA	64	65,31	34	34,69	141	99,30	1	0,70
COSENZA	6	100,00	0	0,00	12	100,00	0	0,00
CATANZARO	3	37,50	5	62,50	4	80,00	1	20,00
CROTONE	0	0,00	0	0,00	0	0,00	0	0,00
REGGIO CALABRIA	3	75,00	1	25,00	6	100,00	0	0,00
VIBO VALENTIA	1	100,00	0	0,00	2	100,00	0	0,00
CALABRIA	13	68,42	6	31,58	24	96,00	1	4,00
ITALIA MERID.	171	66,80	85	33,20	315	97,83	7	2,17

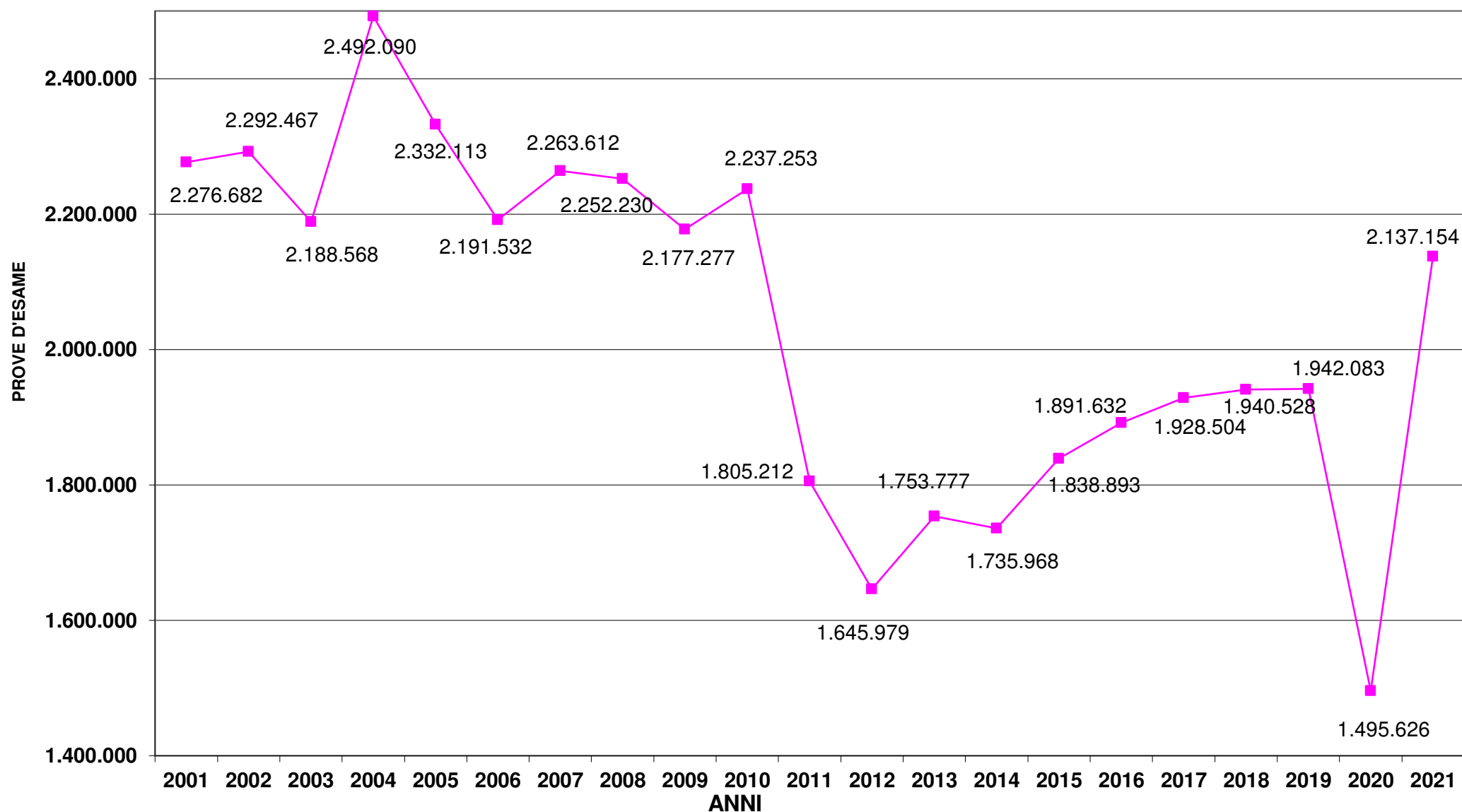
ESAMI PATENTI SPECIALI

	TEORIA				GUIDA			
	IDONEI	%	RESPINTI	%	IDONEI	%	RESPINTI	%
AGRIGENTO	9	81,82	2	18,18	8	88,89	1	11,11
CALTANISSETTA	2	50,00	2	50,00	1	100,00	0	0,00
CATANIA	33	68,75	15	31,25	37	100,00	0	0,00
ENNA	5	62,50	3	37,50	2	100,00	0	0,00
MESSINA	9	64,29	5	35,71	9	100,00	0	0,00
PALERMO	24	75,00	8	25,00	47	97,92	1	2,08
RAGUSA	9	64,29	5	35,71	6	85,71	1	14,29
SIRACUSA	5	41,67	7	58,33	6	85,71	1	14,29
TRAPANI	6	60,00	4	40,00	12	100,00	0	0,00
SICILIA	102	66,67	51	33,33	128	96,97	4	3,03
CAGLIARI	6	100,00	0	0,00	17	60,71	11	39,29
NUORO	1	50,00	1	50,00	4	100,00	0	0,00
ORISTANO	2	66,67	1	33,33	1	100,00	0	0,00
SASSARI	1	25,00	3	75,00	1	100,00	0	0,00
SARDEGNA	10	66,67	5	33,33	23	67,65	11	32,35
ITALIA INSULARE	112	66,67	56	33,33	151	90,96	15	9,04
NAZIONALE	858	63,27	498	36,73	2.197	91,66	200	8,34

CAPITOLO V

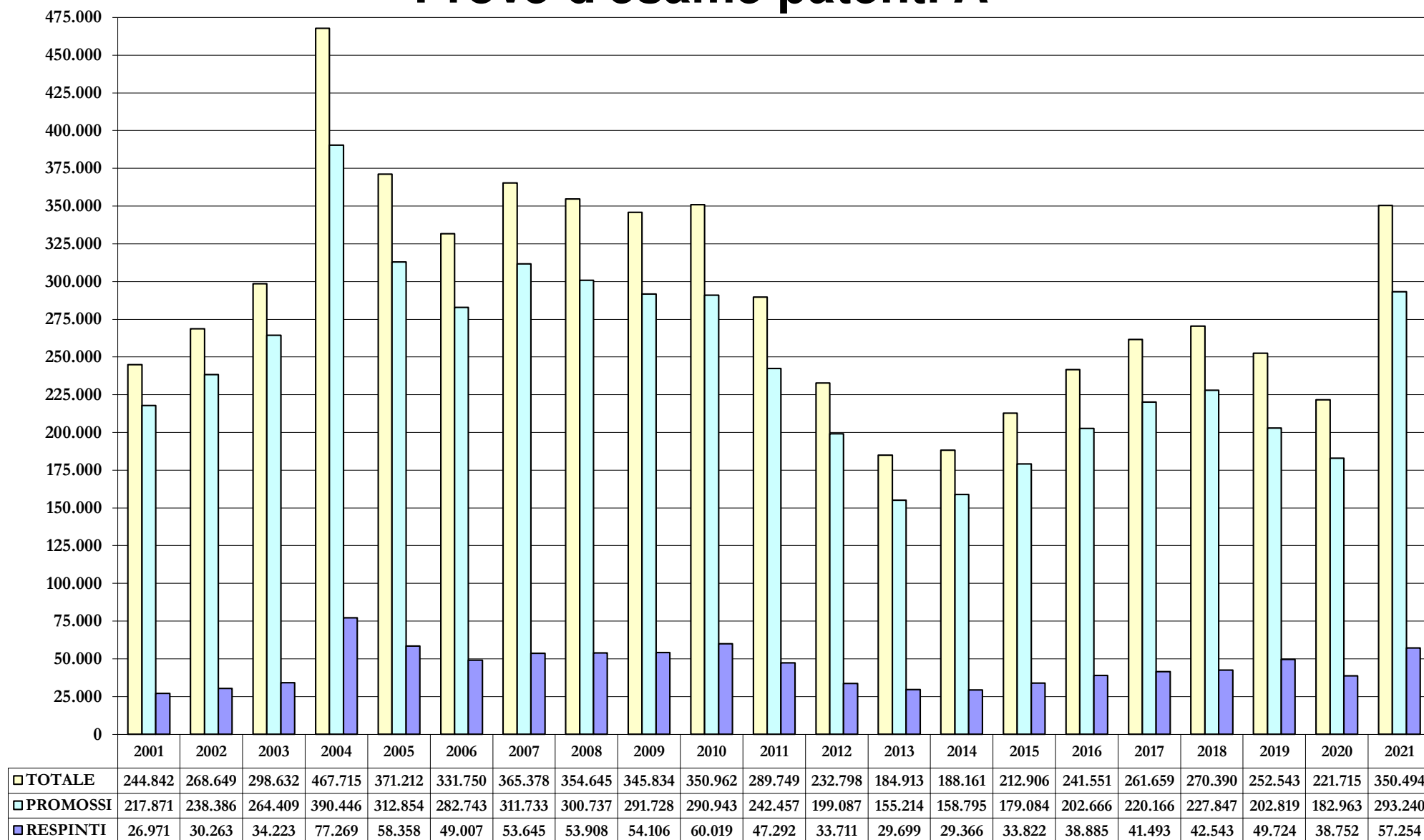
STATISTICHE STORICHE

Prove d'esame (teorie + guide)

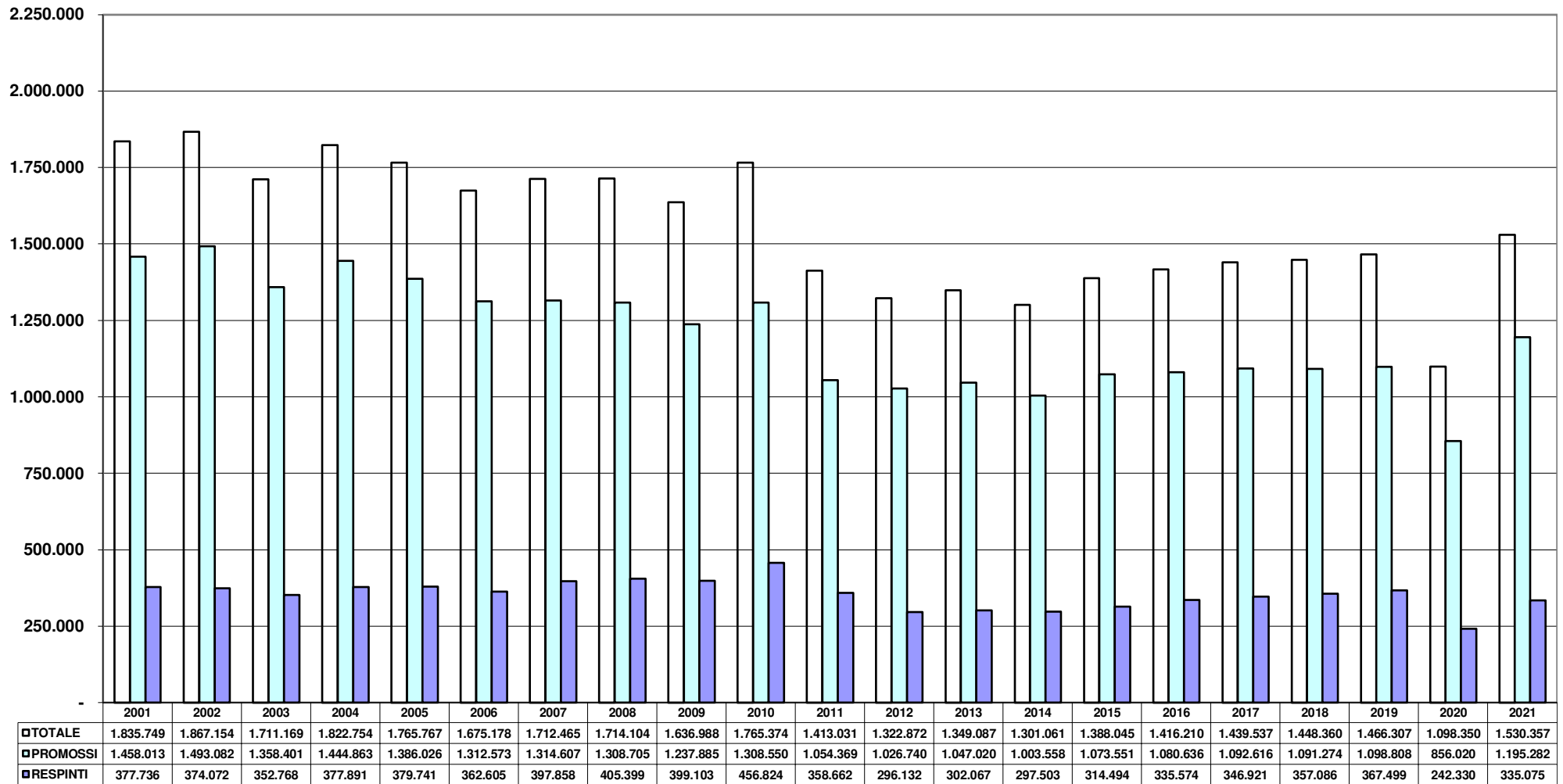


N.B. Dal 2013 è compresa la nuova categoria AM

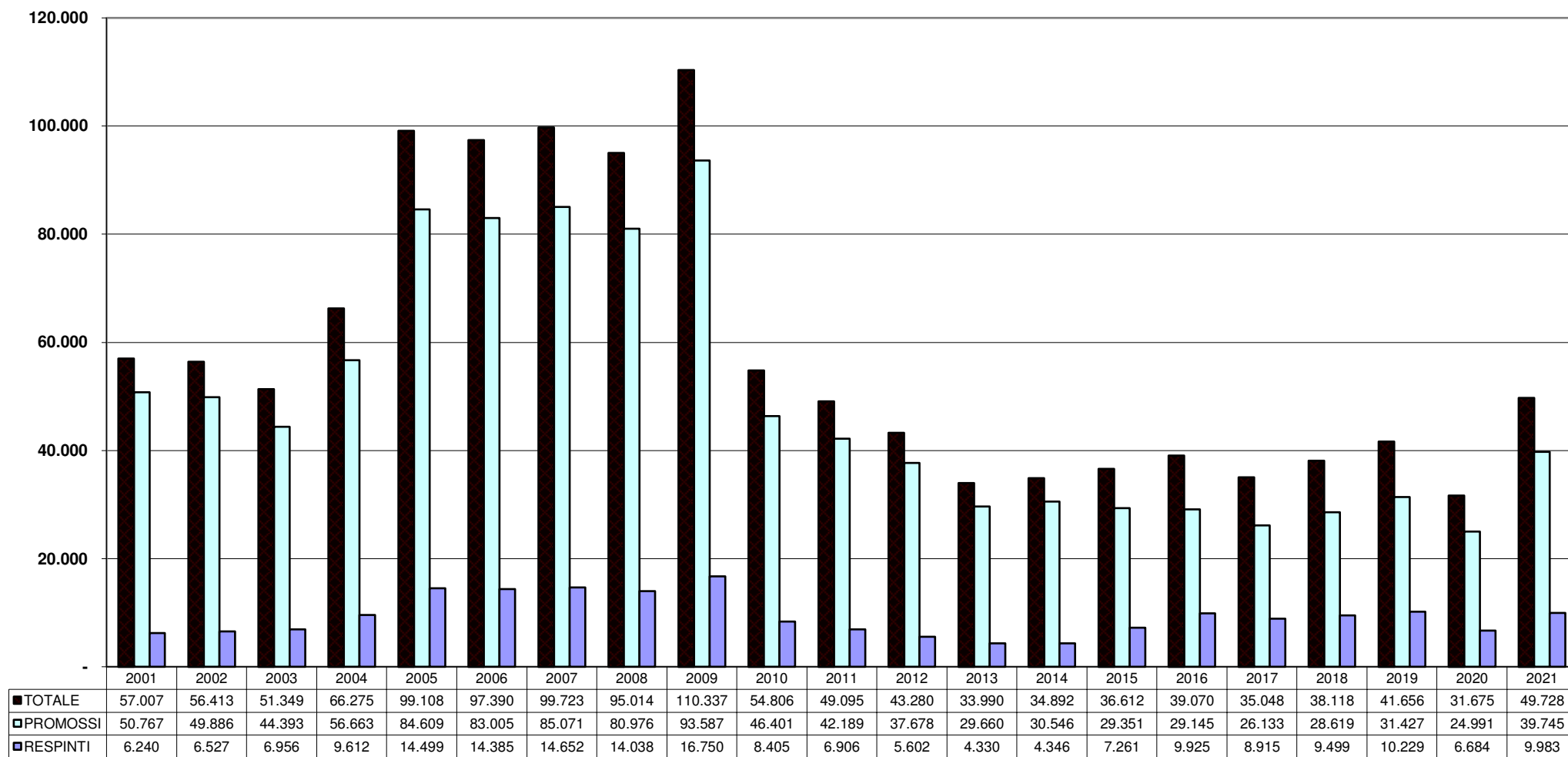
Prove d'esame patenti A



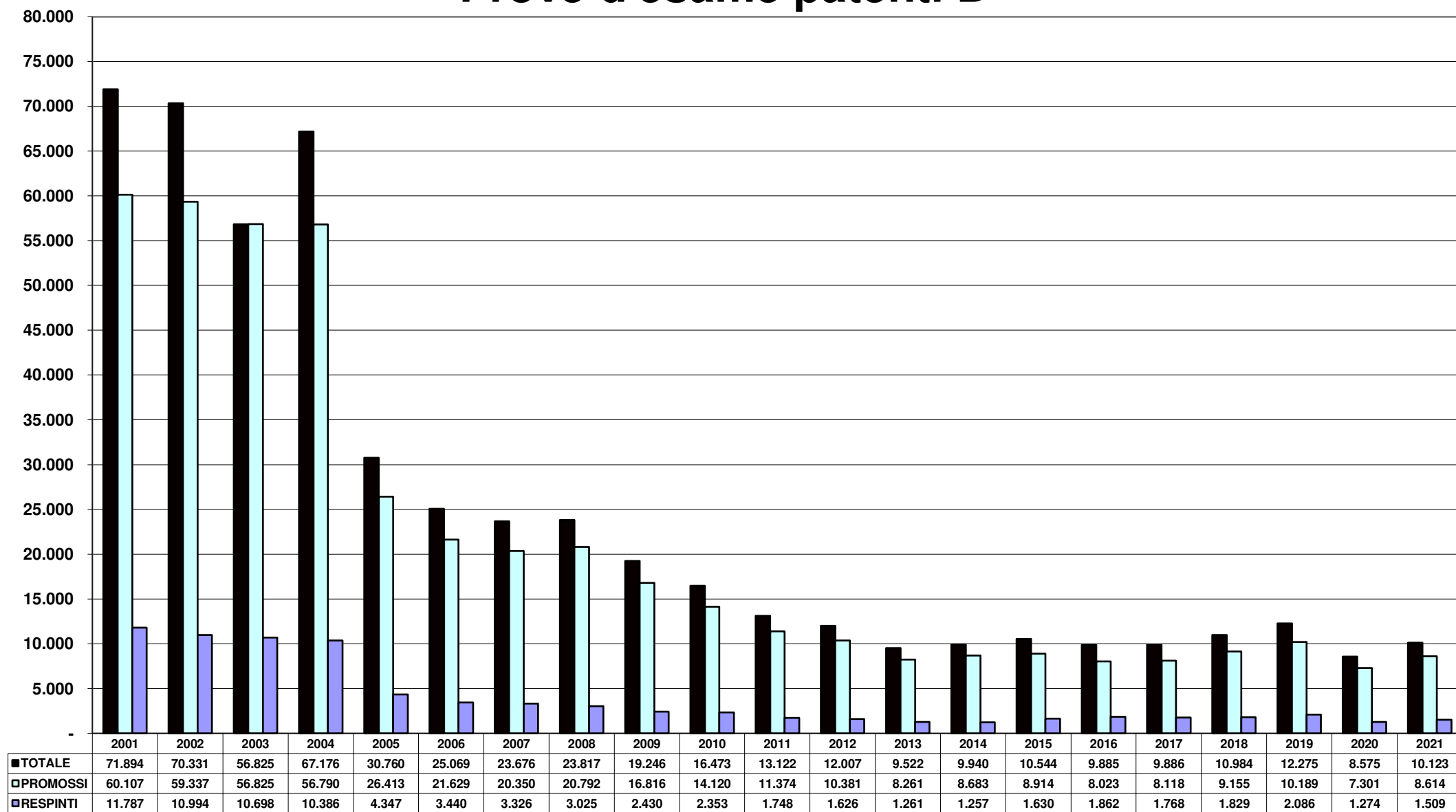
Prove d'esame patenti B



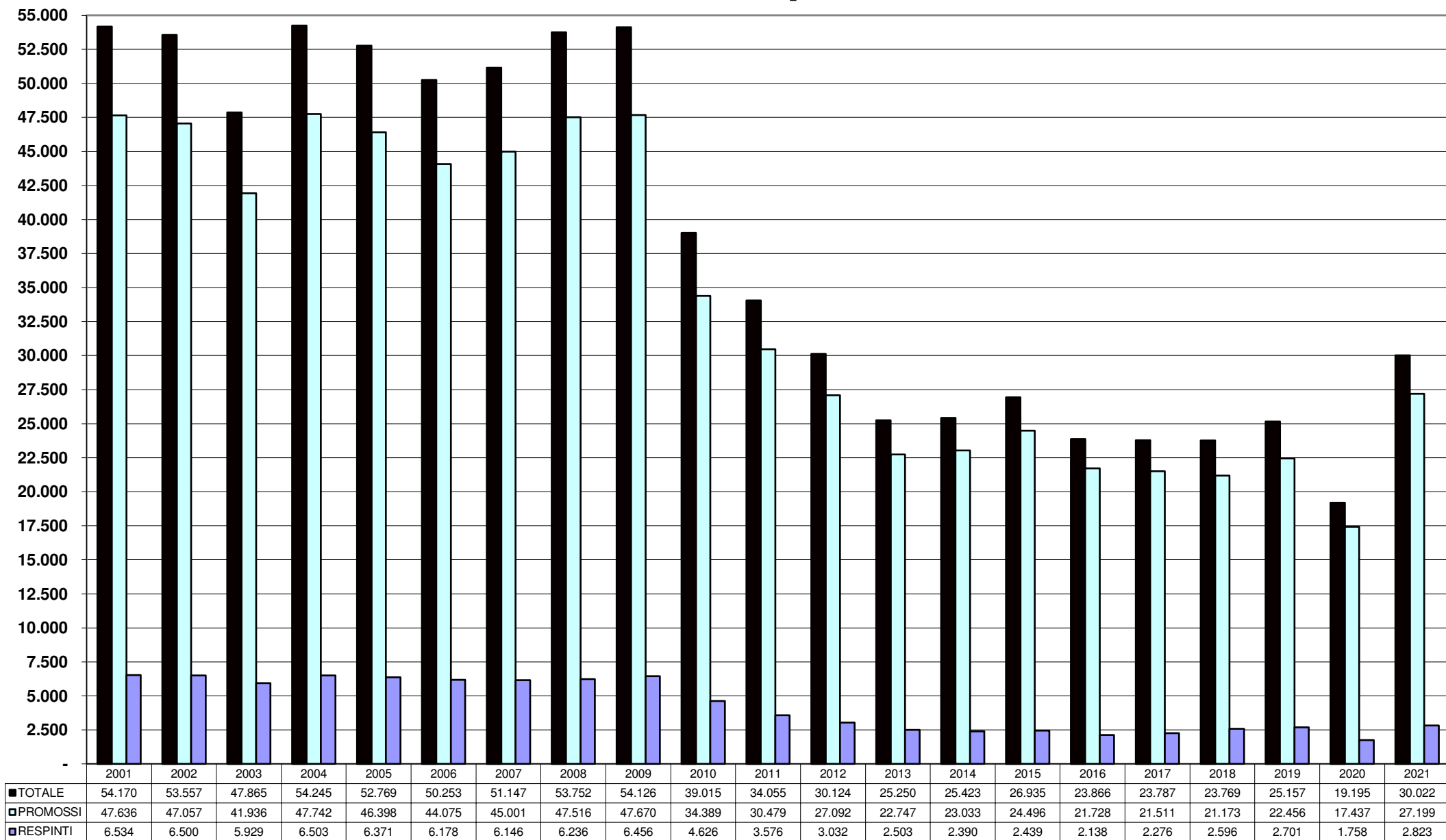
Prove d'esame patenti C



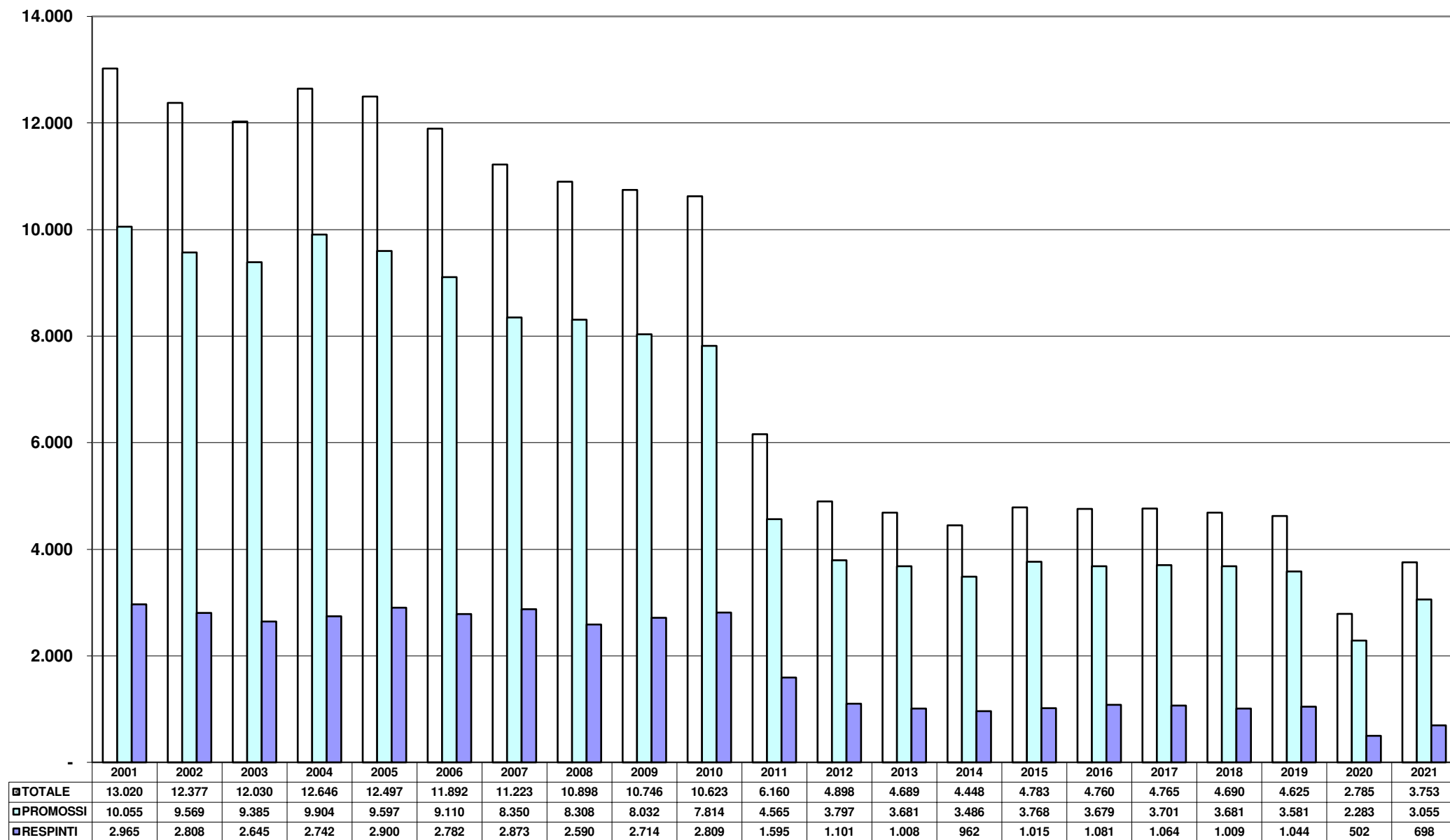
Prove d'esame patenti D



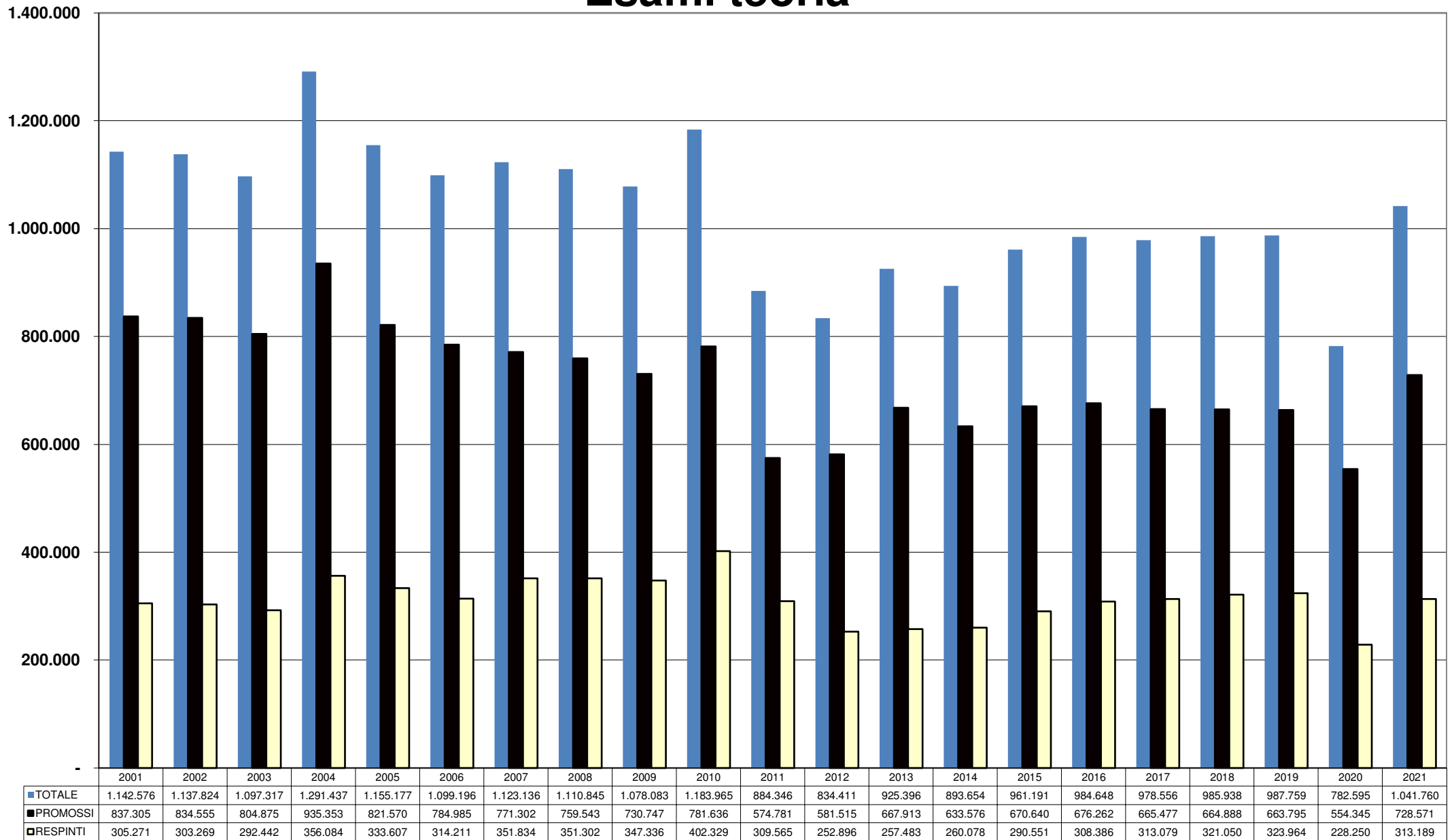
Prove d'esame patenti E



Prove d'esame patenti speciali

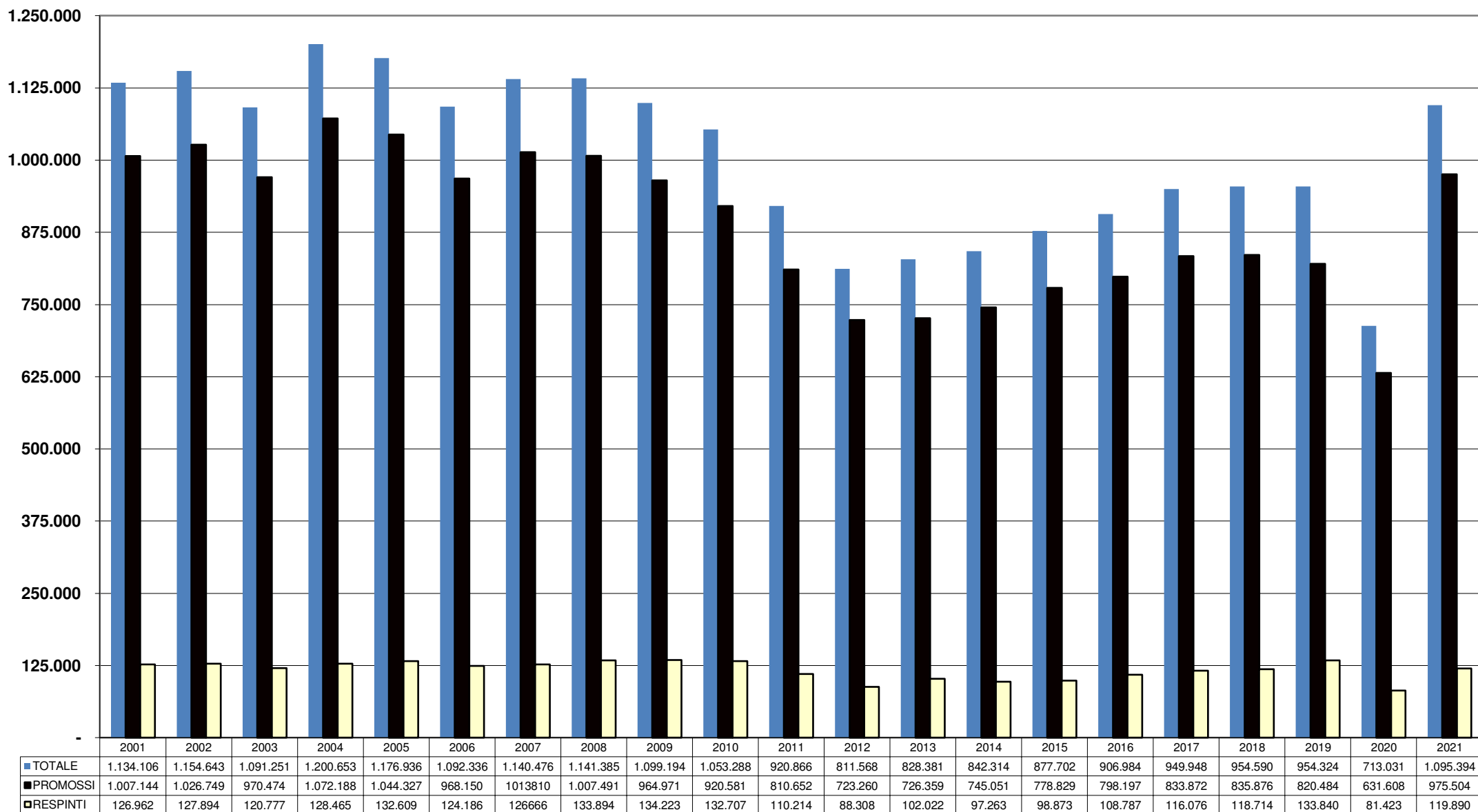


Esami teoria



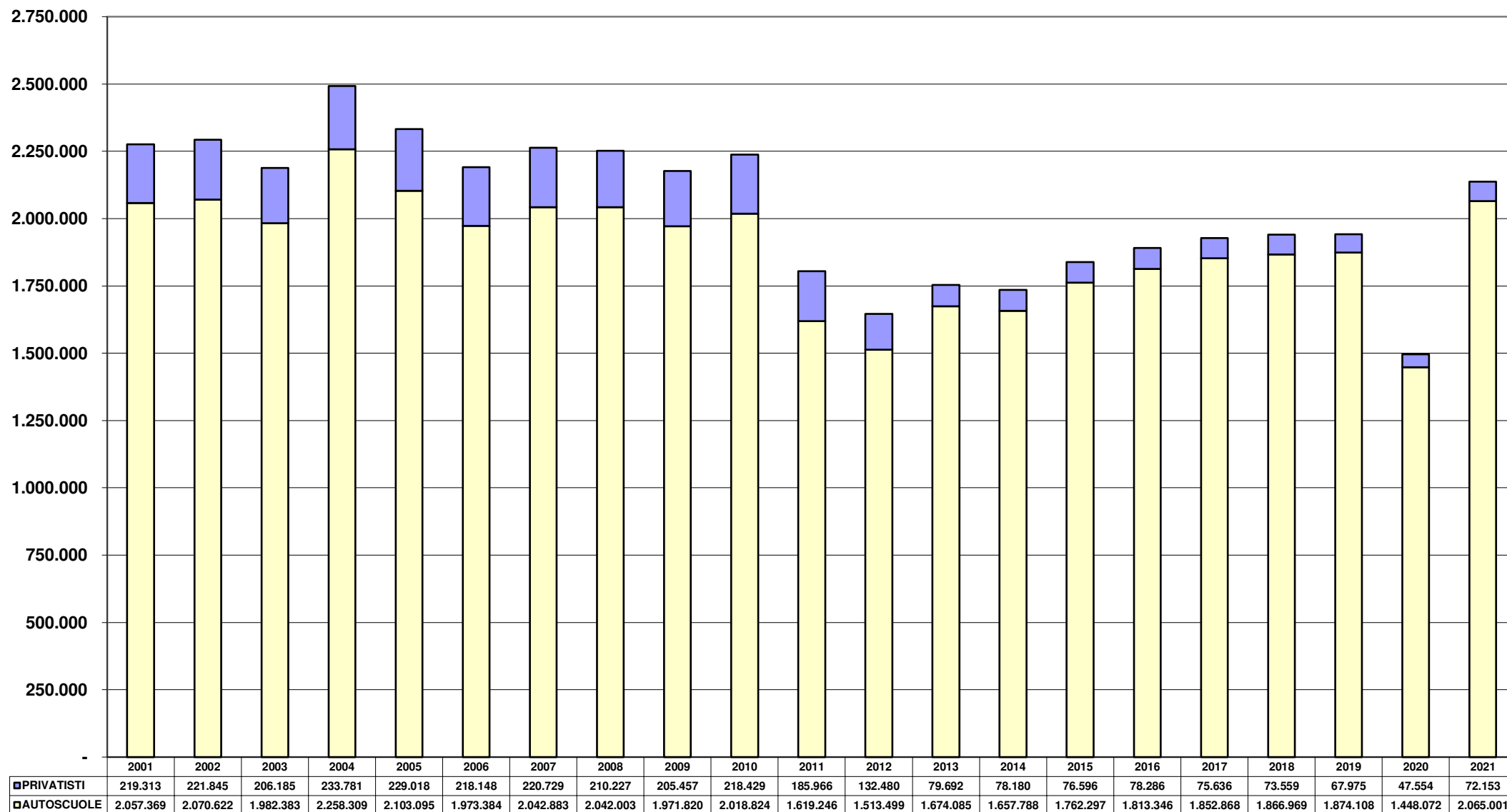
N.B. Dal 2013 è compresa la nuova categoria AM

Esami guida



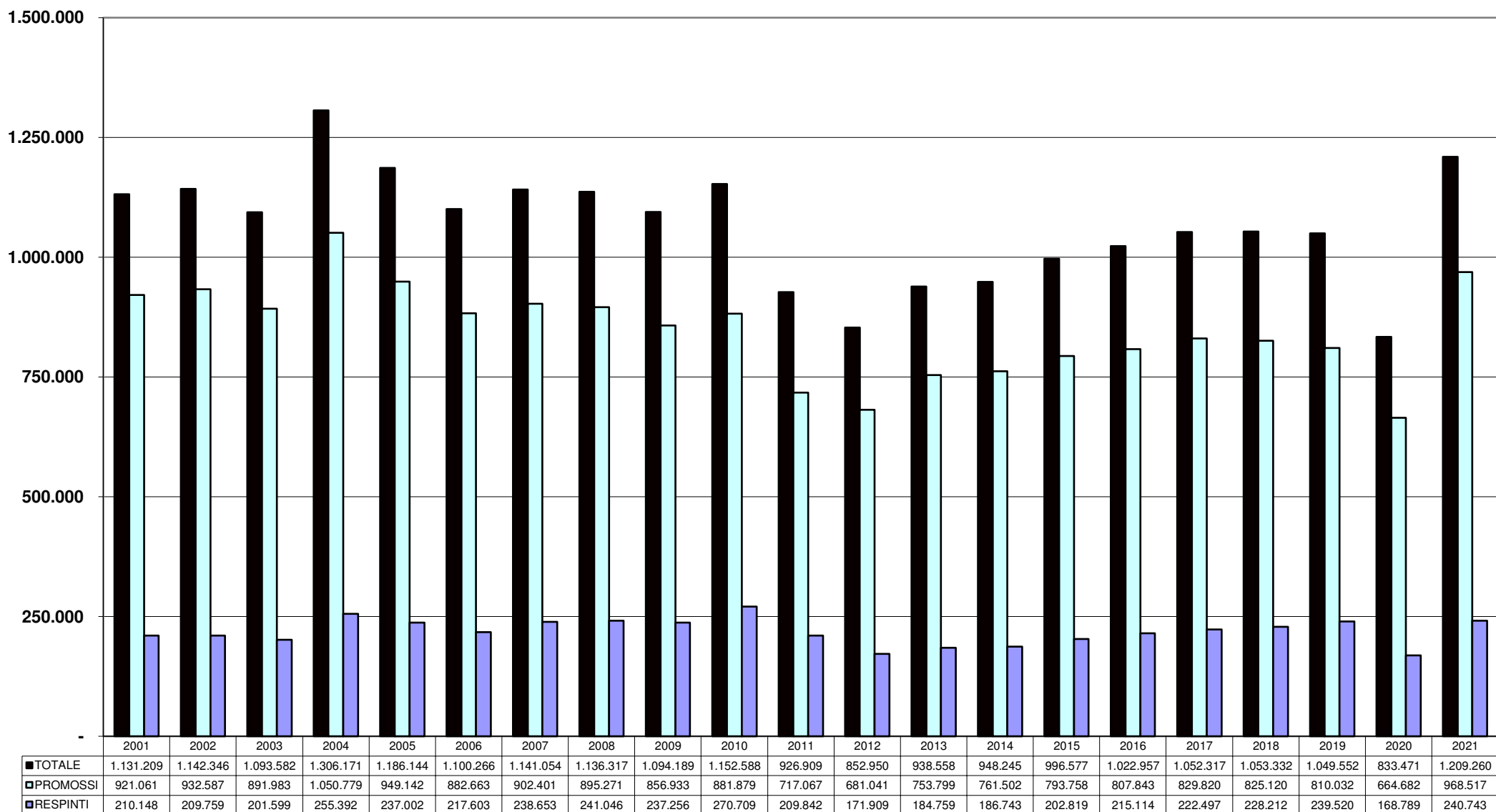
N.B. Dal 2013 è compresa la nuova categoria AM

Prove d'esame (privatisti / autoscuole)



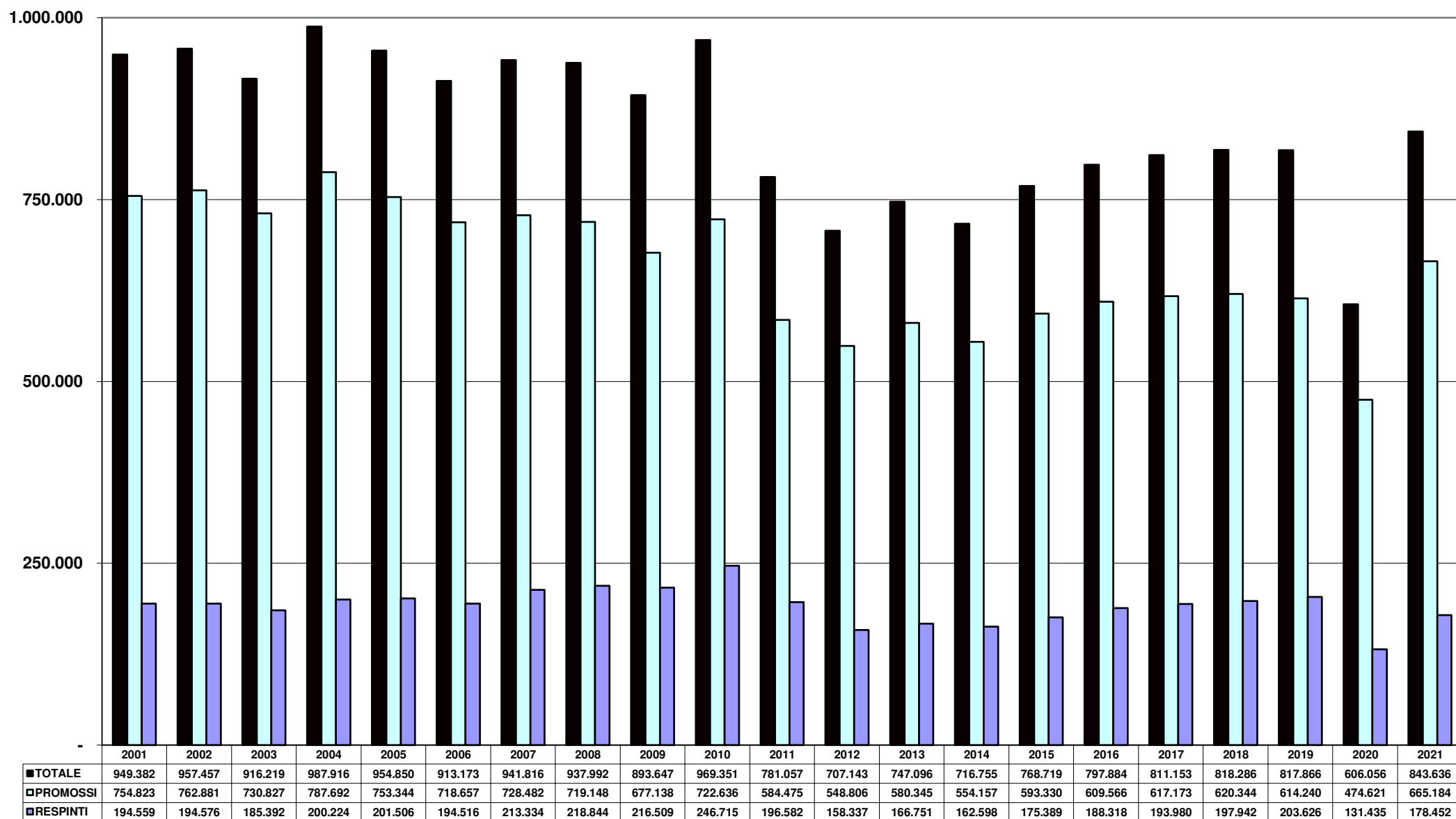
N.B. Dal 2013 è compresa la nuova categoria AM

Prove d'esame patenti inferiori uomini



N.B. Dal 2013 è compresa la nuova categoria AM

Prove d'esame patenti inferiori donne



N.B. Dal 2013 è compresa la nuova categoria AM

APPENDICE

ATTIVITA' AUTOSCUOLE

	<i>Scuole attive</i>	<i>Popolazione (*)</i>	<i>Abitanti x scuola</i>	<i>Tot.idonei guida</i>	<i>Idonei x scuola</i>	<i>Idonei x1000ab.</i>
AOSTA	9	124.089	13.788	2.276	253	18
VALLE D'AOSTA	9	124.089	13.788	2.276	253	18
ALESSANDRIA	37	409.392	11.065	5.859	158	14
ASTI	19	209.390	11.021	3.207	169	15
BIELLA	20	170.724	8.536	2.861	143	17
CUNEO	61	581.798	9.538	10.460	171	18
NOVARA	33	362.925	10.998	5.389	163	15
TORINO	245	2.219.206	9.058	28.333	116	13
VERBANIA	17	154.926	9.113	3.572	210	23
VERCELLI	15	166.584	11.106	3.175	212	19
PIEMONTE	447	4.274.945	9.564	62.856	141	15
BERGAMO	122	1.103.556	9.046	18.783	154	17
BRESCIA	146	1.255.709	8.601	23.530	161	19
COMO	61	596.456	9.778	7.537	124	13
CREMONA	34	352.242	10.360	5.970	176	17
LECCO	30	333.569	11.119	5.058	169	15
LODI	12	227.343	18.945	3.085	257	14
MILANO	338	4.111.926	12.165	49.161	145	12
MANTOVA	35	406.061	11.602	5.024	144	12
PAVIA	38	535.801	14.100	7.301	192	14
SONDRIO	19	178.798	9.410	3.597	189	20
VARESE	98	880.093	8.981	12.345	126	14
LOMBARDIA	933	9.981.554	10.698	141.391	152	14
BOLZANO	59	534.912	9.066	9.558	162	18
TRENTO	62	542.166	8.745	9.664	156	18
TRENTINO ALTO-ADIGE	121	1.077.078	8.901	19.222	159	18
BELLUNO	21	199.704	9.510	2.975	142	15
PADOVA	109	932.629	8.556	12.494	115	13
ROVIGO	43	230.763	5.367	4.121	96	18
TREVISO	120	880.417	7.337	13.757	115	16
VENEZIA	98	843.545	8.608	12.091	123	14
VICENZA	98	854.962	8.724	14.237	145	17
VERONA	120	927.810	7.732	13.605	113	15
VENETO	609	4.869.830	7.996	73.280	120	15
GORIZIA	14	139.070	9.934	1.937	138	14
PORDENONE	24	310.634	12.943	4.663	194	15
TRIESTE	16	230.689	14.418	3.520	220	15
UDINE	64	521.117	8.142	7.494	117	14
FRIULI-VENEZIA-GIULIA	118	1.201.510	10.182	17.614	149	15
GENOVA	74	823.612	11.130	13.340	180	16
IMPERIA	17	209.244	12.308	3.923	231	19
LA SPEZIA	21	215.887	10.280	3.661	174	17
SAVONA	30	269.752	8.992	4.828	161	18
LIGURIA	142	1.518.495	10.694	25.752	181	17
BOLOGNA	90	1.015.608	11.285	14.157	157	14
FERRARA	38	342.061	9.002	4.610	121	13
FORLI'	43	392.642	9.131	5.272	123	13
MODENA	65	703.696	10.826	9.550	147	14
PIACENZA	31	283.742	9.153	3.568	115	13
PARMA	44	449.628	10.219	6.337	144	14
RAVENNA	34	386.643	11.372	4.508	133	12
REGGIO NELL'EMILIA	63	527.140	8.367	6.908	110	13
RIMINI	35	337.777	9.651	6.808	195	20
EMILIA-ROMAGNA	443	4.438.937	10.020	61.718	139	14
ITALIA DEL NORD	2.822	27.486.438	9.740	404.109	143	15

ATTIVITA' AUTOSCUOLE

	<i>Scuole attive</i>	<i>Popolazione (*)</i>	<i>Abitanti x scuola</i>	<i>Tot.idonei guida</i>	<i>Idonei x scuola</i>	<i>Idonei x1000ab.</i>
AREZZO	46	336.501	7.315	5.948	129	18
FIRENZE	112	1.263.700	11.283	18.410	164	15
GROSSETO	25	217.846	8.714	3.707	148	17
LIVORNO	27	328.996	12.185	6.016	223	18
LUCCA	39	383.957	9.845	7.058	181	18
MASSA CARRARA	21	189.836	9.040	3.464	165	18
PISA	48	417.983	8.708	8.646	180	21
PISTOIA	30	290.245	9.675	3.563	119	12
SIENA	28	263.801	9.421	5.086	182	19
TOSCANA	376	3.692.865	9.821	61.898	165	17
ANCONA	64	464.419	7.257	8.845	138	19
ASCOLI PICENO	48	373.135	7.774	6.708	140	18
MACERATA	46	307.410	6.683	5.317	116	17
PESARO	30	353.272	11.776	7.306	244	21
MARCHE	188	1.498.236	7.969	28.176	150	19
PERUGIA	94	645.506	6.867	11.563	123	18
TERNI	29	219.946	7.584	3.707	128	17
UMBRIA	123	865.452	7.036	15.270	124	18
FROSINONE	58	472.559	8.148	6.953	120	15
LATINA	71	566.224	7.975	11.137	157	20
RIETI	17	151.335	8.902	2.318	136	15
ROMA	406	4.231.451	10.422	62.924	155	15
VITERBO	40	308.830	7.721	5.428	136	18
LAZIO	592	5.730.399	9.680	88.760	150	15
L'AQUILA	26	290.811	11.185	4.503	173	15
CHIETI	54	375.215	6.948	6.706	124	18
PESCARA	37	313.882	8.483	5.541	150	18
TERAMO	26	301.104	11.581	4.099	158	14
ABRUZZO	143	1.281.012	8.958	20.849	146	16
CAMPORBASSO	31	212.879	6.867	4.060	131	19
ISERNIA	12	81.415	6.785	1.830	153	22
MOLISE	43	294.294	6.844	5.890	137	20
ITALIA CENTRALE	1.465	13.362.258	9.121	220.843	151	17
AVELLINO	67	402.929	6.014	6.567	98	16
BENEVENTO	51	266.716	5.230	5.242	103	20
CASERTA	114	901.903	7.911	18.437	162	20
NAPOLI	378	2.986.745	7.901	67.086	177	22
SALERNO	120	1.065.967	8.883	21.832	182	20
CAMPANIA	730	5.624.260	7.704	119.164	163	21
MATERA	38	192.640	5.069	4.154	109	22
POTENZA	62	352.490	5.685	6.109	99	17
BASILICATA	100	545.130	5.451	10.263	103	19
BARI	152	1.611.249	10.600	26.244	173	16
BRINDISI	47	381.946	8.127	6.768	144	18
FOGGIA	92	602.394	6.548	12.162	132	20
LECCE	137	776.230	5.666	14.682	107	19
TARANTO	58	561.958	9.689	7.936	137	14
PUGLIA	486	3.933.777	8.094	67.792	139	17
COSENZA	104	676.119	6.501	11.874	114	18
CATANZARO	57	344.439	6.043	5.836	102	17
CROTONE	22	164.059	7.457	3.097	141	19
REGGIO DI CALABRIA	74	523.791	7.078	10.417	141	20
VIBO VALENTIA	27	152.193	5.637	2.944	109	19
CALABRIA	284	1.860.601	6.551	34.168	120	18
ITALIA MERIDIONALE	1.600	11.963.768	7.477	231.387	145	19

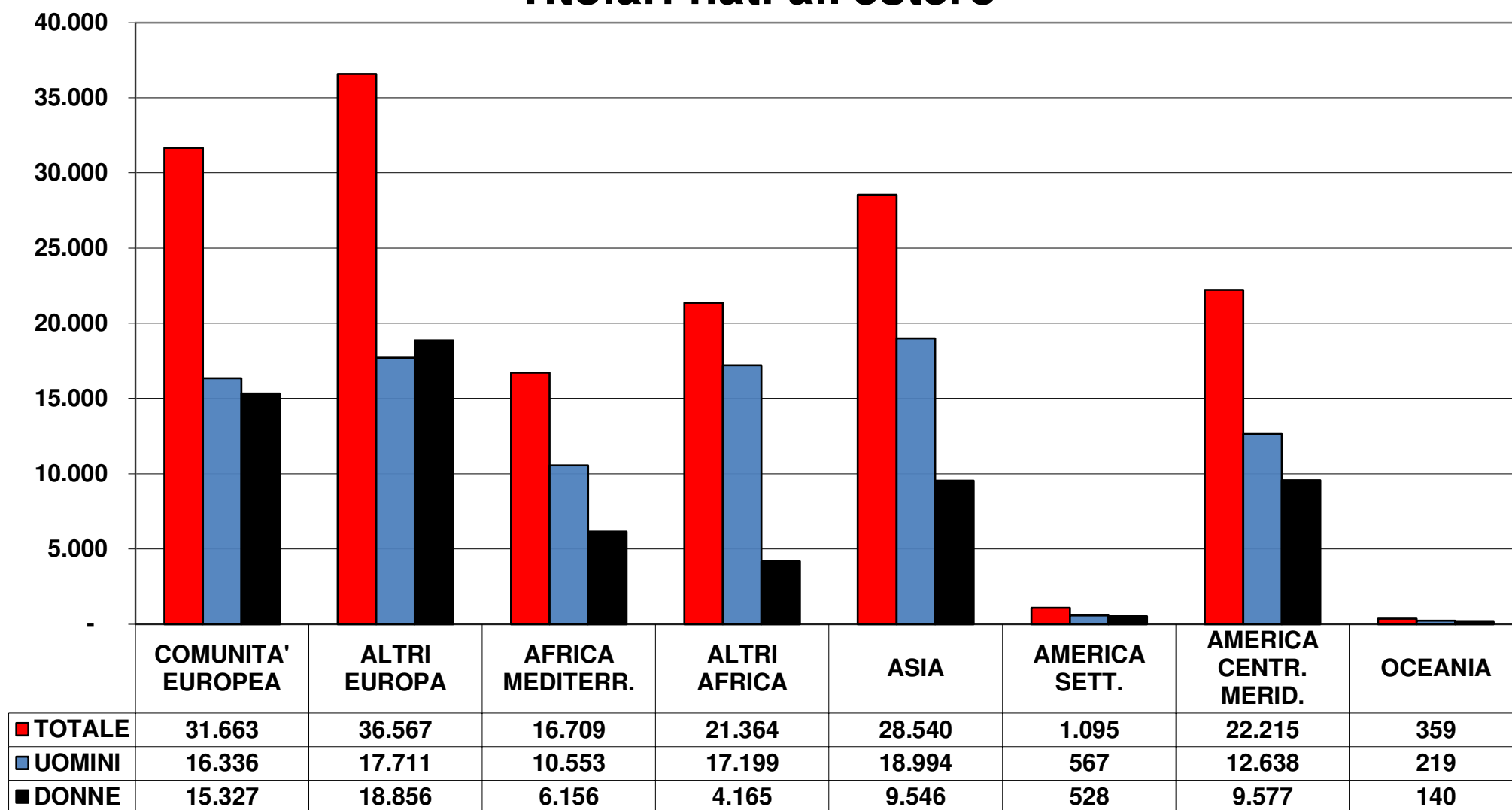
ATTIVITA' AUTOSCUOLE

	<i>Scuole attive</i>	<i>Popolazione (*)</i>	<i>Abitanti x scuola</i>	<i>Tot.idonei guida</i>	<i>Idonei x scuola</i>	<i>Idonei x1000ab.</i>
AGRIGENTO	73	416.181	5.701	9.754	134	23
CALTANISSETTA	42	253.688	6.040	6.096	145	24
CATANIA	136	1.074.089	7.898	21.816	160	20
ENNA	37	157.690	4.262	3.249	88	21
MESSINA	77	603.980	7.844	11.114	144	18
PALERMO	154	1.208.819	7.849	22.031	143	18
RAGUSA	55	314.910	5.726	7.984	145	25
SIRACUSA	65	386.071	5.940	7.445	115	19
TRAPANI	58	418.277	7.212	9.185	158	22
SICILIA	697	4.833.705	6.935	98.674	142	20
CAGLIARI	82	759.752	9.265	9.065	111	12
NUORO	30	201.517	6.717	3.271	109	16
ORISTANO	21	152.418	7.258	2.130	101	14
SASSARI	47	476.357	10.135	6.025	128	13
SARDEGNA	180	1.590.044	8.834	20.491	114	13
ITALIA INSULARE	877	6.423.749	7.325	119.165	136	19
NAZIONALE	6.764	59.236.213	8.758	975.504	144	16

(*) FONTE I.S.T.A.T. (Situazione al 01-01-2021 dati provvisori)

PATENTI EMESSE A SEGUITO ESAME 2021

Titolari nati all'estero



PATENTI EMESSE A SEGUITO ESAME 2021

Fasce d'età

